



# GUC

The Advanced ASIC Leader

5G

# 2023年第1季經營績效簡報

04/27/2023





- ◆ 2023年第1季財務報告
- ◆ 營運績效

## **/ Agenda**



## **/ Safe Harbor Notice**

- ◆ **GUC's statements of its current expectations are forward-looking statements subject to significant risks and uncertainties and actual results may differ materially from those contained in the forward-looking statements.**
- ◆ **Except as required by law, we undertake no obligation to update any forward-looking statement, whether as a result of new information, future events, or otherwise.**

# 2023年第1季結算數字

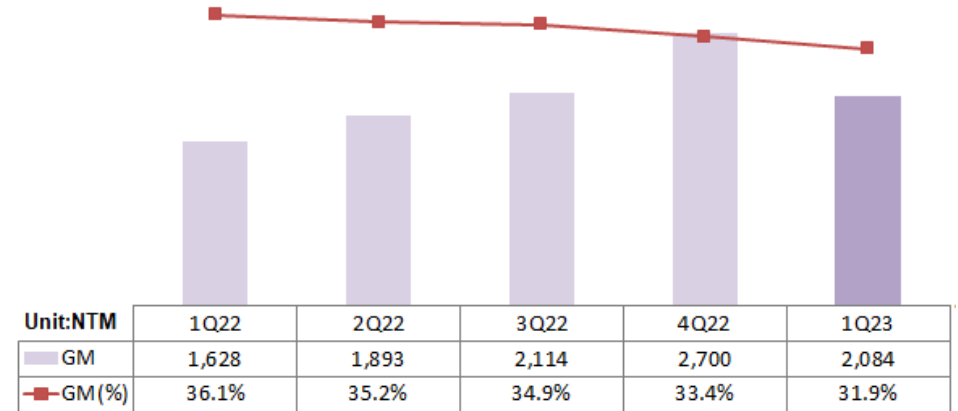
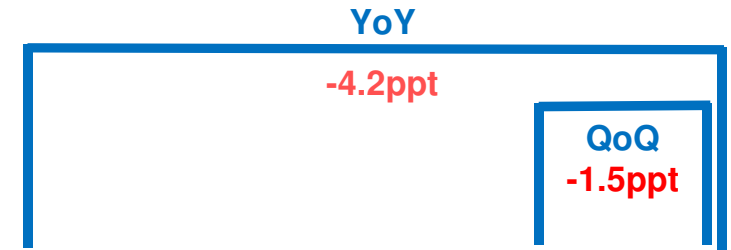
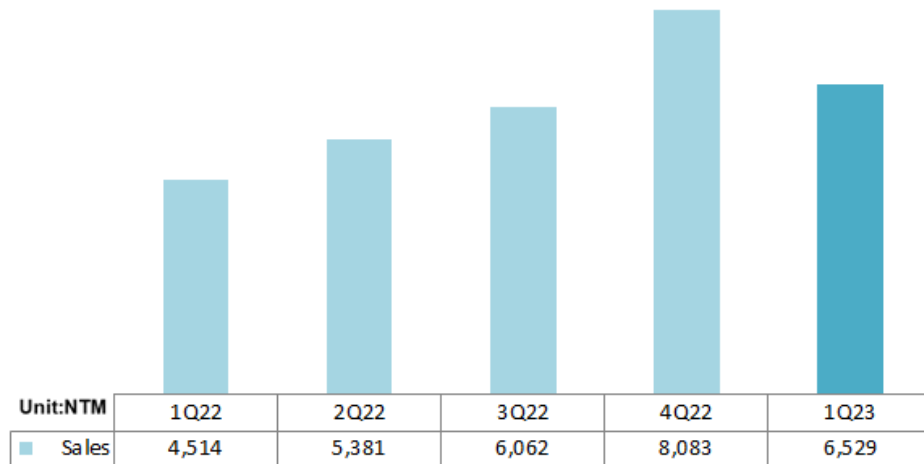
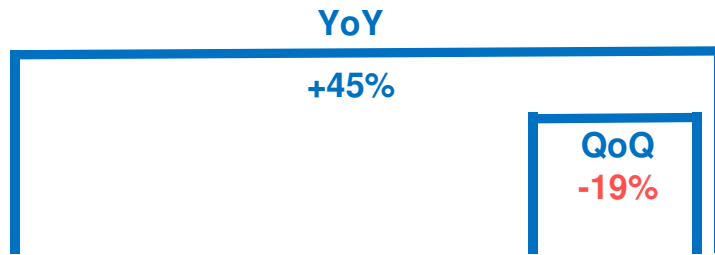


## 2023年第1季綜合損益表

單位: 新台幣佰萬元	2023年 第1季	與上季 比較	2022年 第4季	2022年 第1季	與去年同 期比較
營業收入淨額	6,529	-19%	8,083	4,514	45%
委託設計	1,486	-39%	2,441	1,329	12%
晶圓產品	4,953	-7%	5,330	3,116	59%
其他	90	-71%	312	69	30%
營業毛利	2,084	-23%	2,700	1,628	28%
%	31.9%		33.4%	36.1%	
推銷及管理費用	(194)	-33%	(289)	(178)	9%
研究發展費用	(787)	-15%	(923)	(817)	-4%
營業淨利	1,103	-26%	1,488	633	74%
%	16.9%		18.4%	14.0%	
營業外收入及支出	(13)		88	10	
所得稅費用	(156)		(230)	(98)	
純益	934	-31%	1,346	545	71%
%	14.3%		16.7%	12.1%	
每股盈餘(新台幣元)	6.97	-31%	10.05	4.07	71%



# 2023年第1季營收與毛利



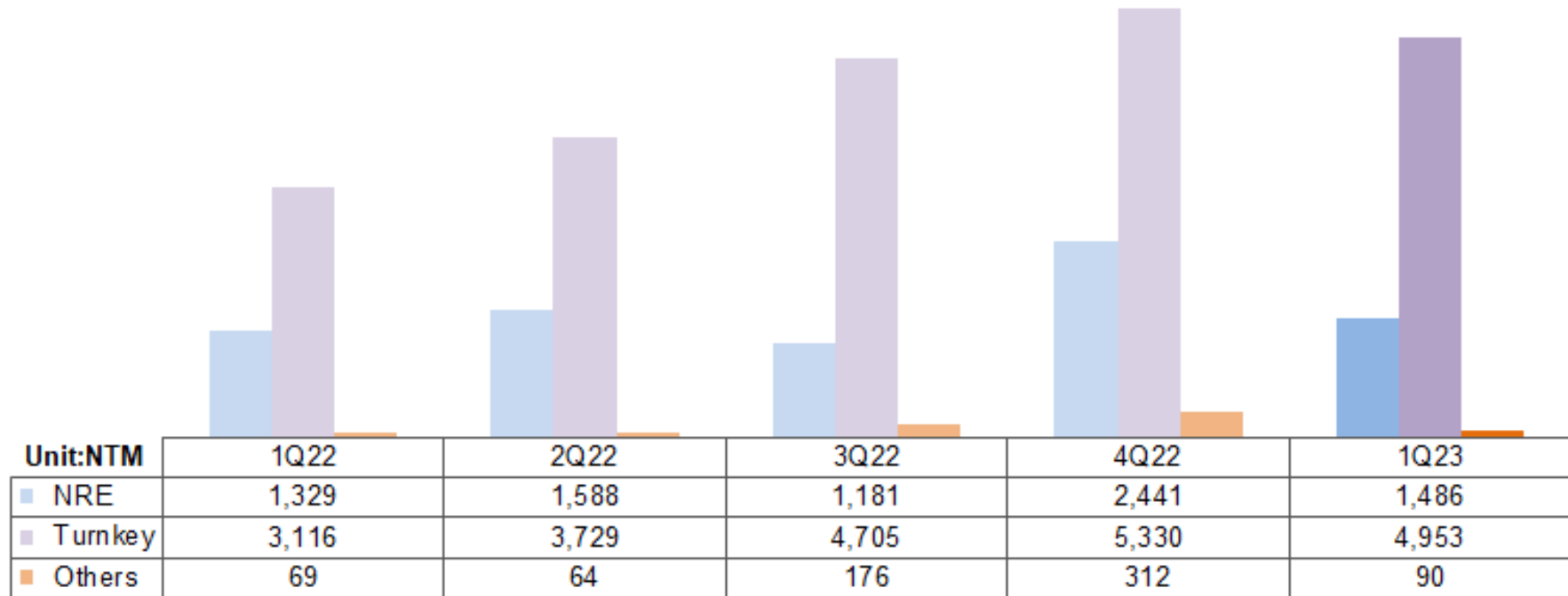


# 2023年第1季營收分類

YoY

NRE:+12%  
Turnkey:+59%  
Others:+30%

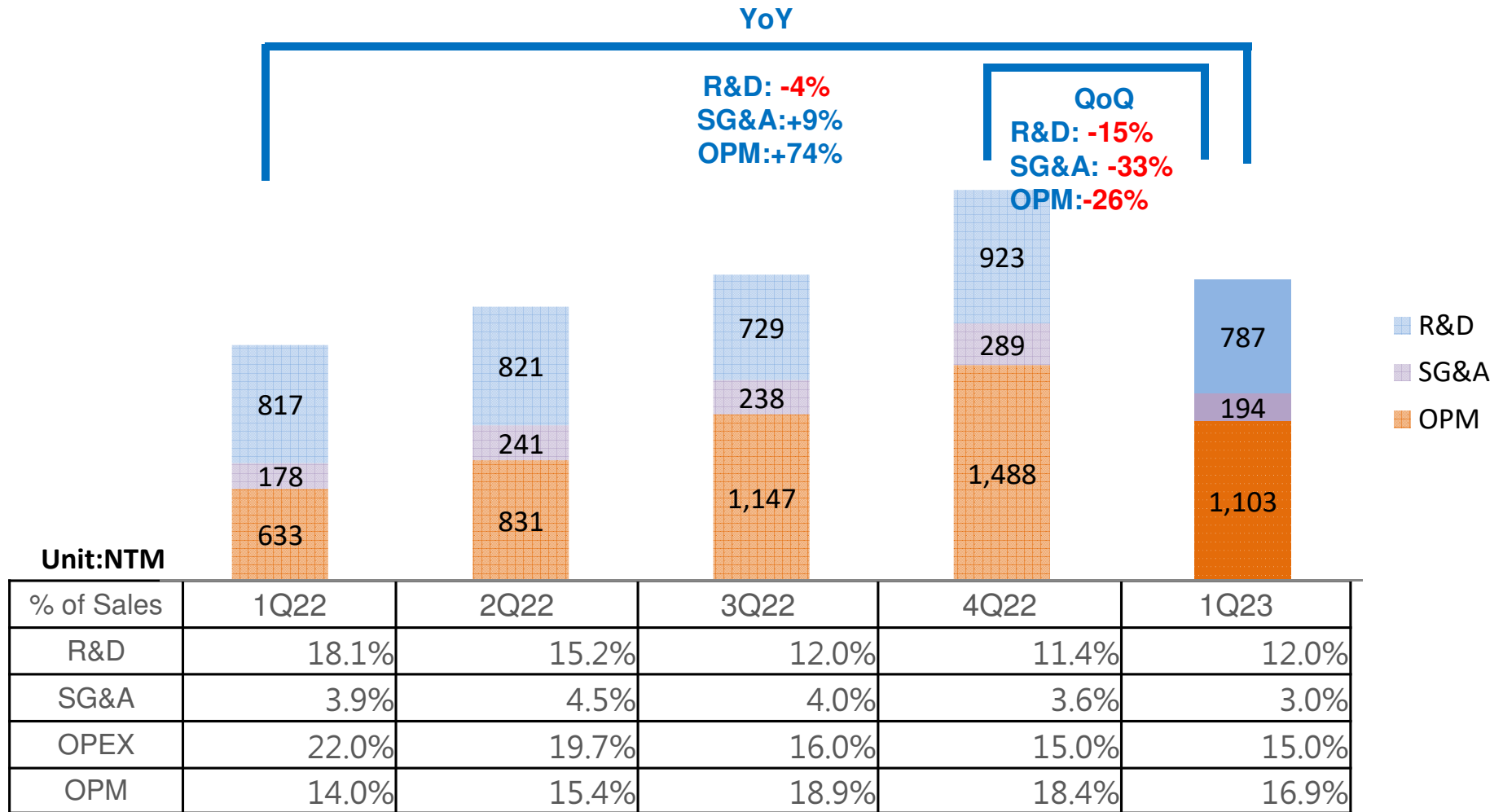
QoQ  
NRE: -39%  
Turnkey: -7%  
Others:-71%





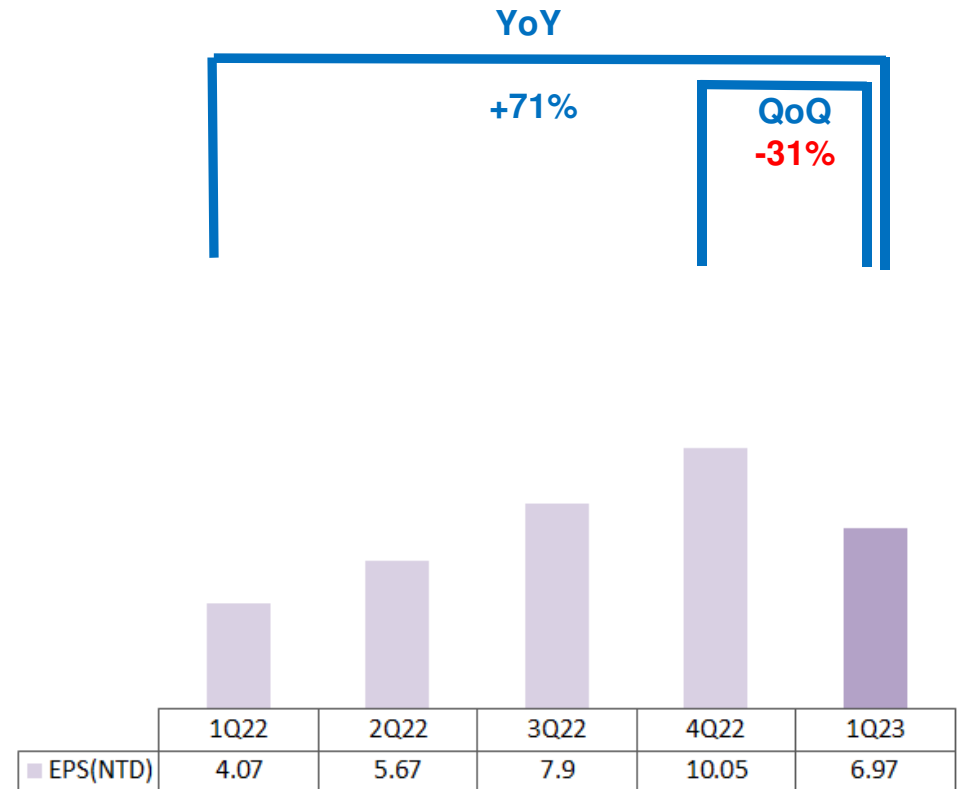
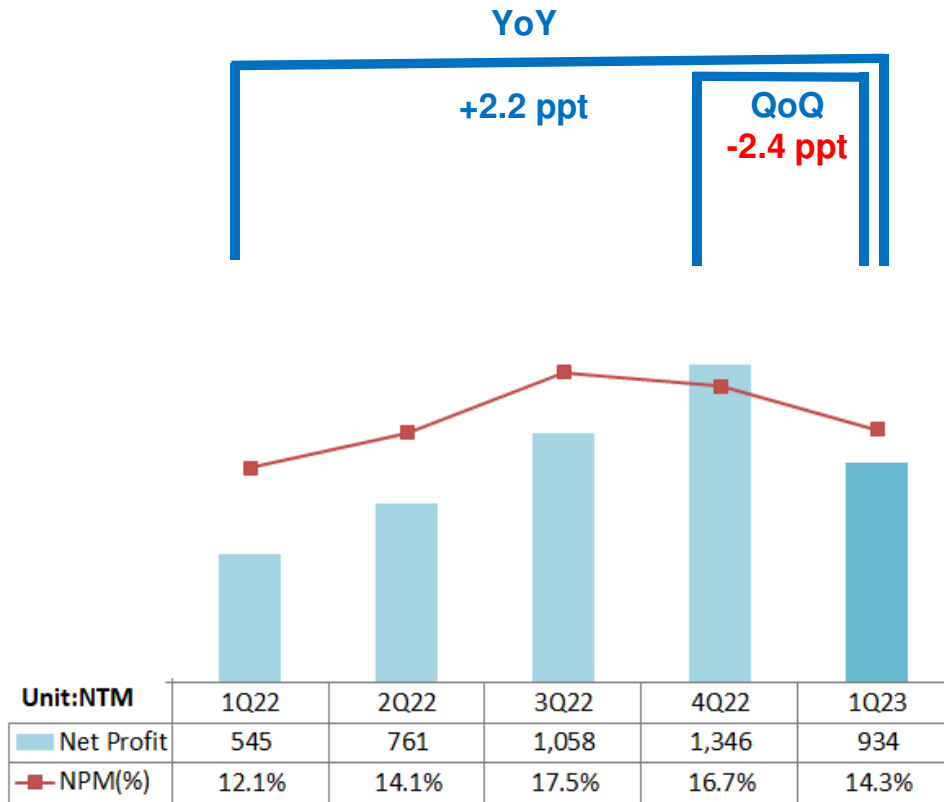


# 2023年第1季營業費用及淨利





# 2023年第1季稅後淨利及每股盈餘





# 綜合損益表

單位: 新台幣佰萬元

	2020年		2021年		2022年		2023年第一季	
	金額	%	金額	%	金額	%	金額	%
<b>營業收入淨額</b>	<b>13,569</b>	<b>27% *</b>	<b>15,108</b>	<b>11% *</b>	<b>24,040</b>	<b>59% *</b>	<b>6,529</b>	<b>45% *</b>
委託設計	4,614	34%	4,709	31%	6,539	27%	1,486	23%
晶圓產品	8,525	63%	10,087	67%	16,880	70%	4,953	76%
其他	430	3%	312	2%	621	3%	90	1%
<b>營業毛利</b>	<b>4,071</b>	<b>30.0%</b>	<b>5,230</b>	<b>34.6%</b>	<b>8,335</b>	<b>34.7%</b>	<b>2,084</b>	<b>31.9%</b>
推銷及管理費用	(603)	-4.4%	(738)	-4.9%	(946)	-3.9%	(194)	-3.0%
研究發展費用	(2,504)	-18.5%	(2,818)	-18.6%	(3,290)	-13.7%	(787)	-12.0%
<b>營業淨利</b>	<b>964</b>	<b>7.1%</b>	<b>1,674</b>	<b>11.1%</b>	<b>4,099</b>	<b>17.1%</b>	<b>1,103</b>	<b>16.9%</b>
<b>營業外收入及支出</b>	<b>38</b>	<b>0.3%</b>	<b>67</b>	<b>0.4%</b>	<b>246</b>	<b>1.0%</b>	<b>(13)</b>	<b>-0.2%</b>
<b>所得稅費用</b>	<b>(152)</b>	<b>-1.1%</b>	<b>(281)</b>	<b>-1.8%</b>	<b>(635)</b>	<b>-2.7%</b>	<b>(156)</b>	<b>-2.4%</b>
<b>純益</b>	<b>850</b>	<b>6.3%</b>	<b>1,460</b>	<b>9.7%</b>	<b>3,710</b>	<b>15.4%</b>	<b>934</b>	<b>14.3%</b>
<b>每股盈餘(新台幣元)</b>	<b>6.34</b>		<b>10.90</b>		<b>27.69</b>		<b>6.97</b>	

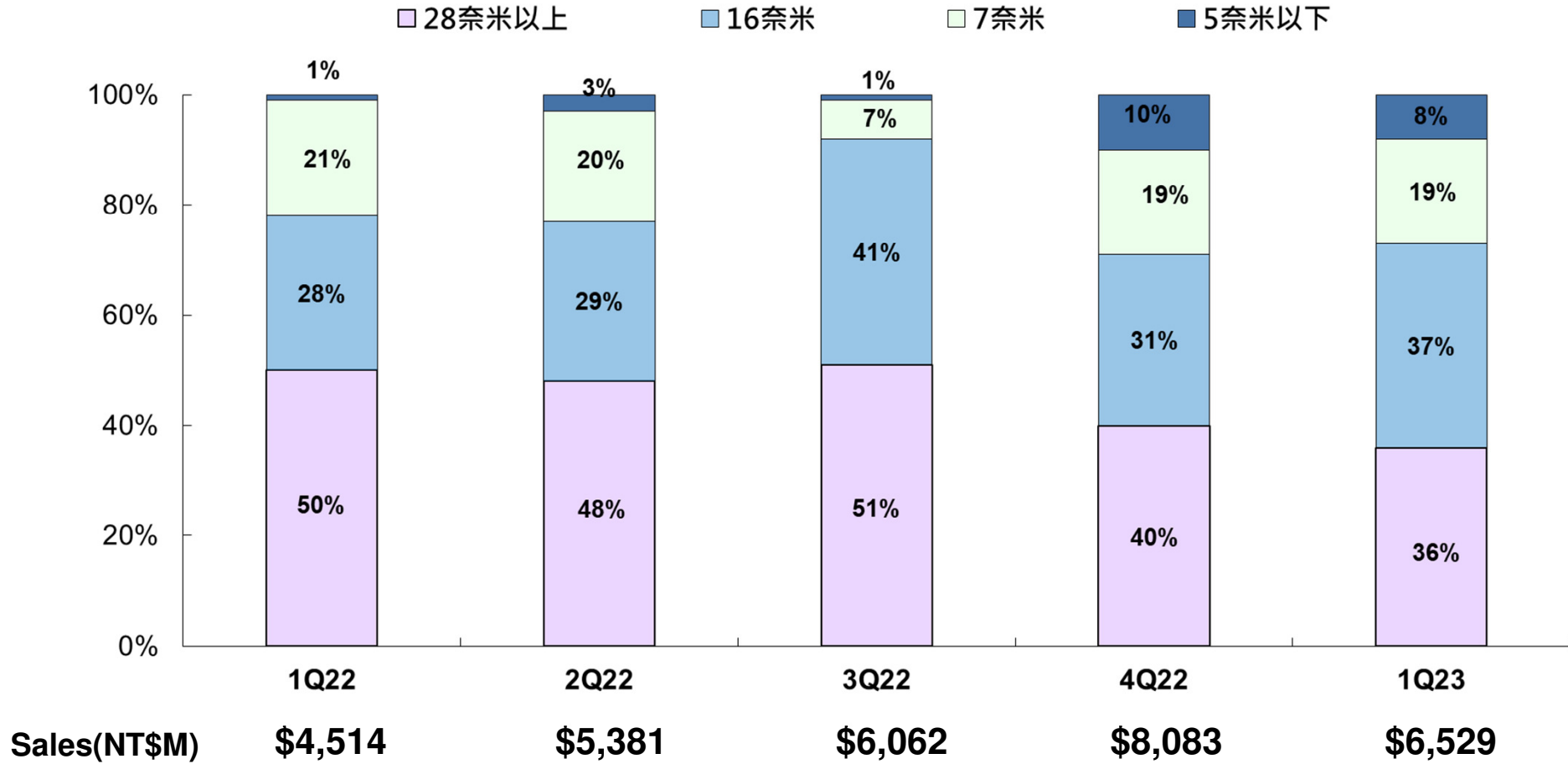
\* 營收成長率



# 營運報告

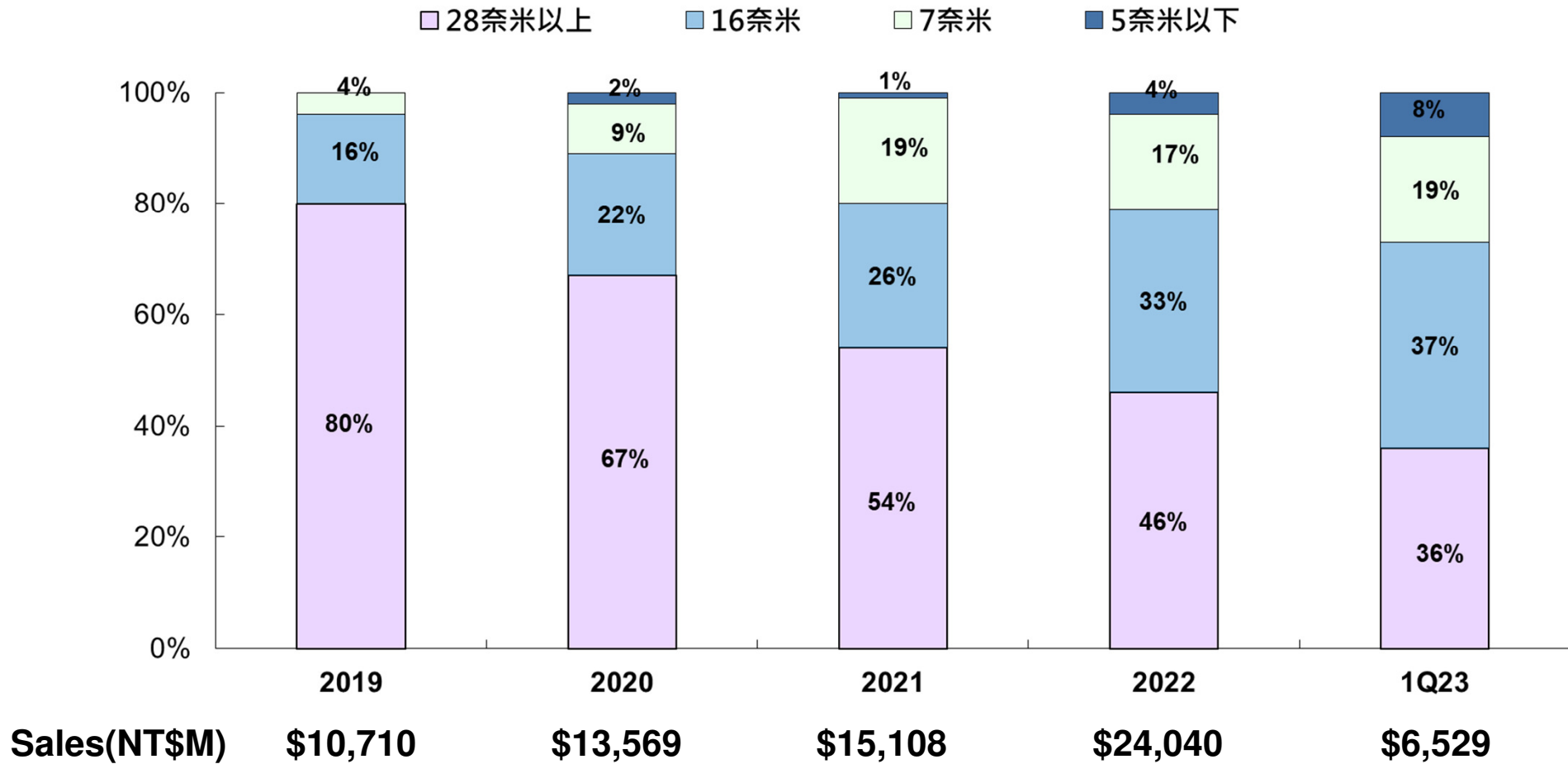


# 依製程別之季營收比重



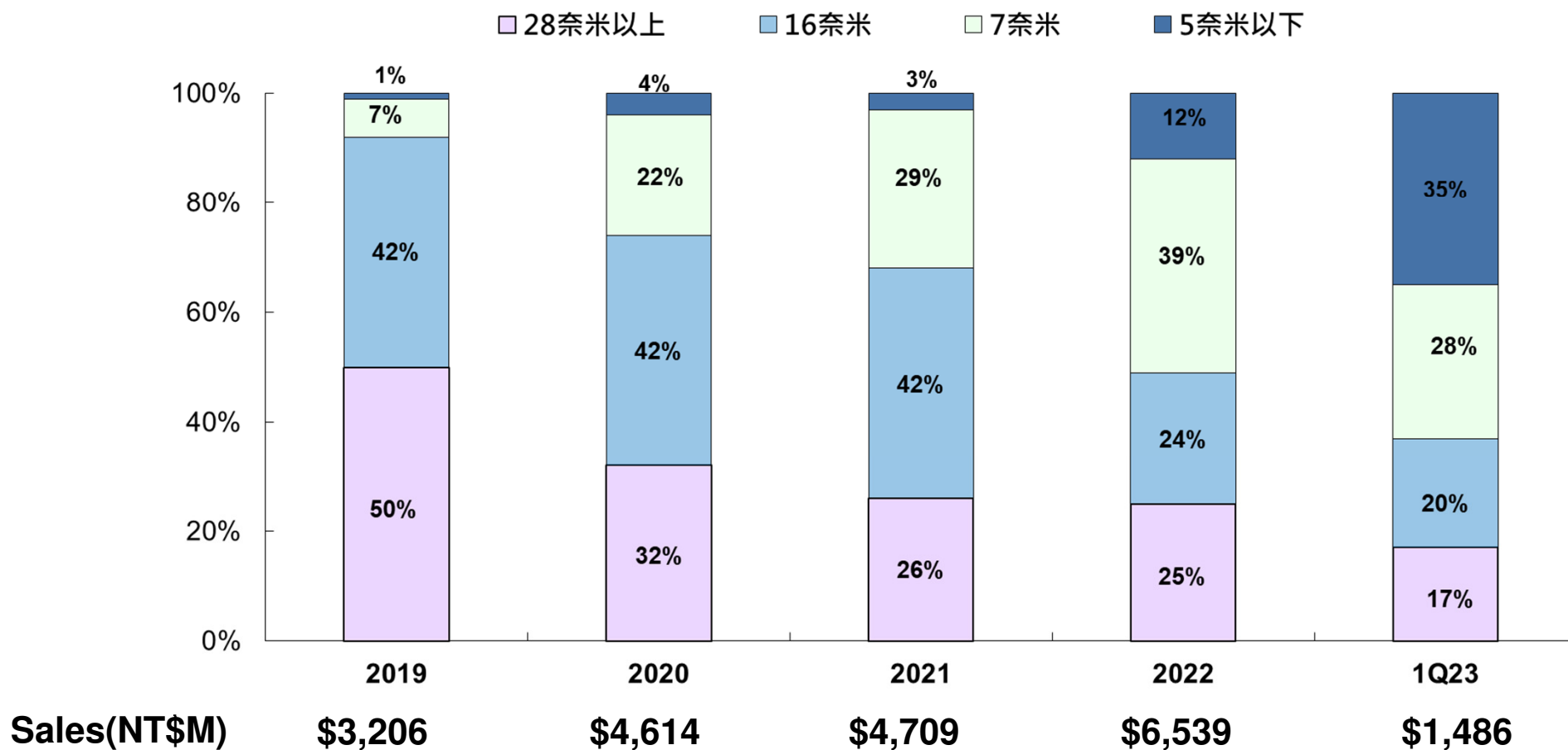


# 依製程別之年營收比重



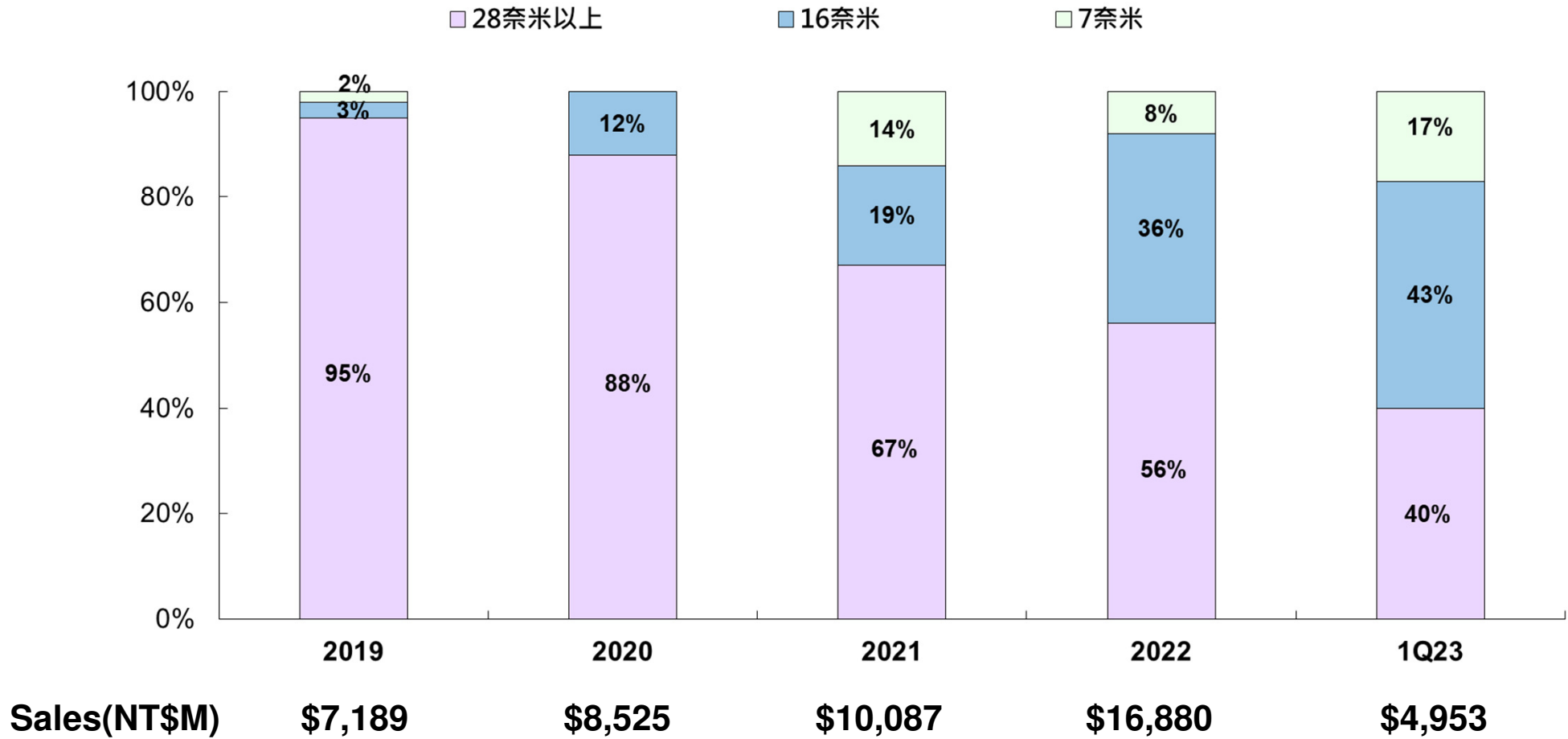


# 委託設計之年營收比重





# 晶圓產品之年營收比重

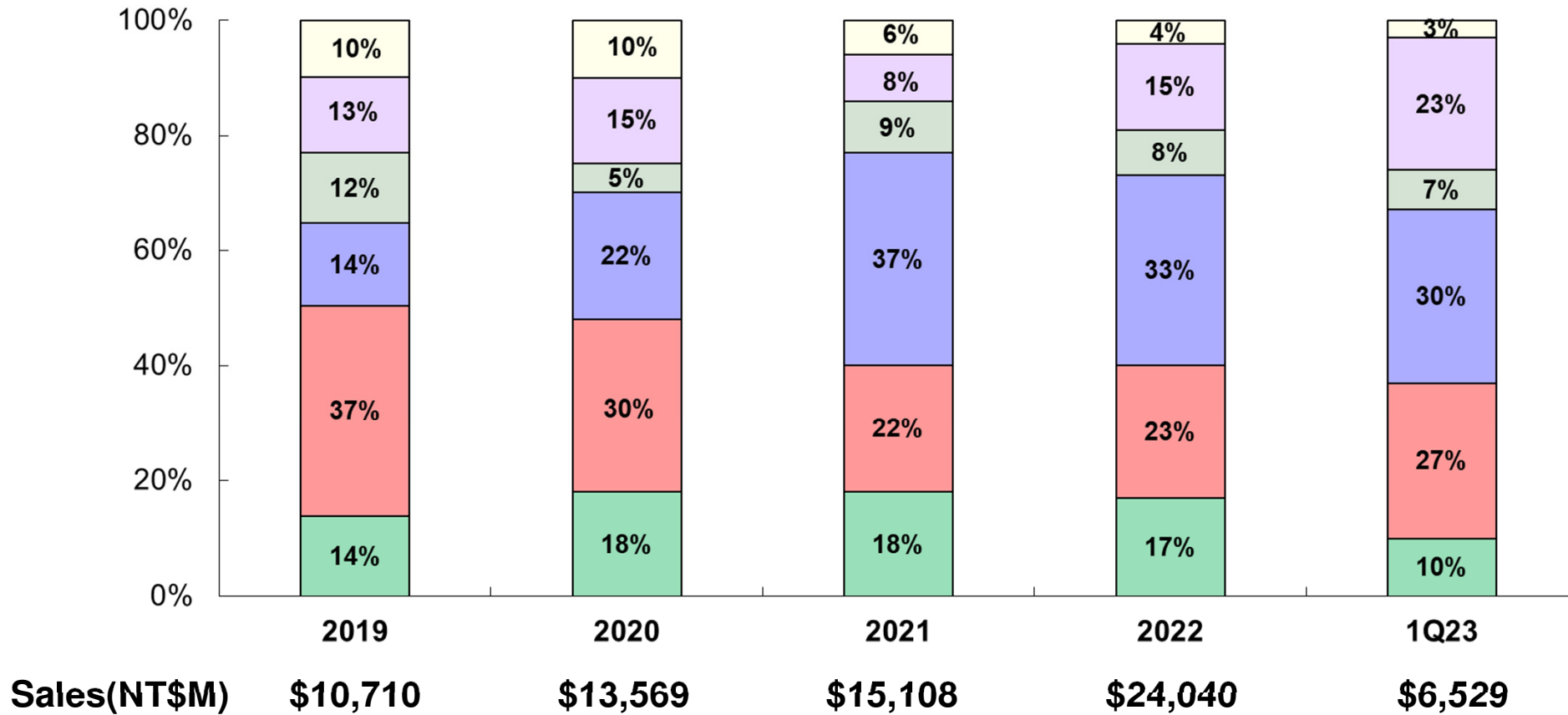




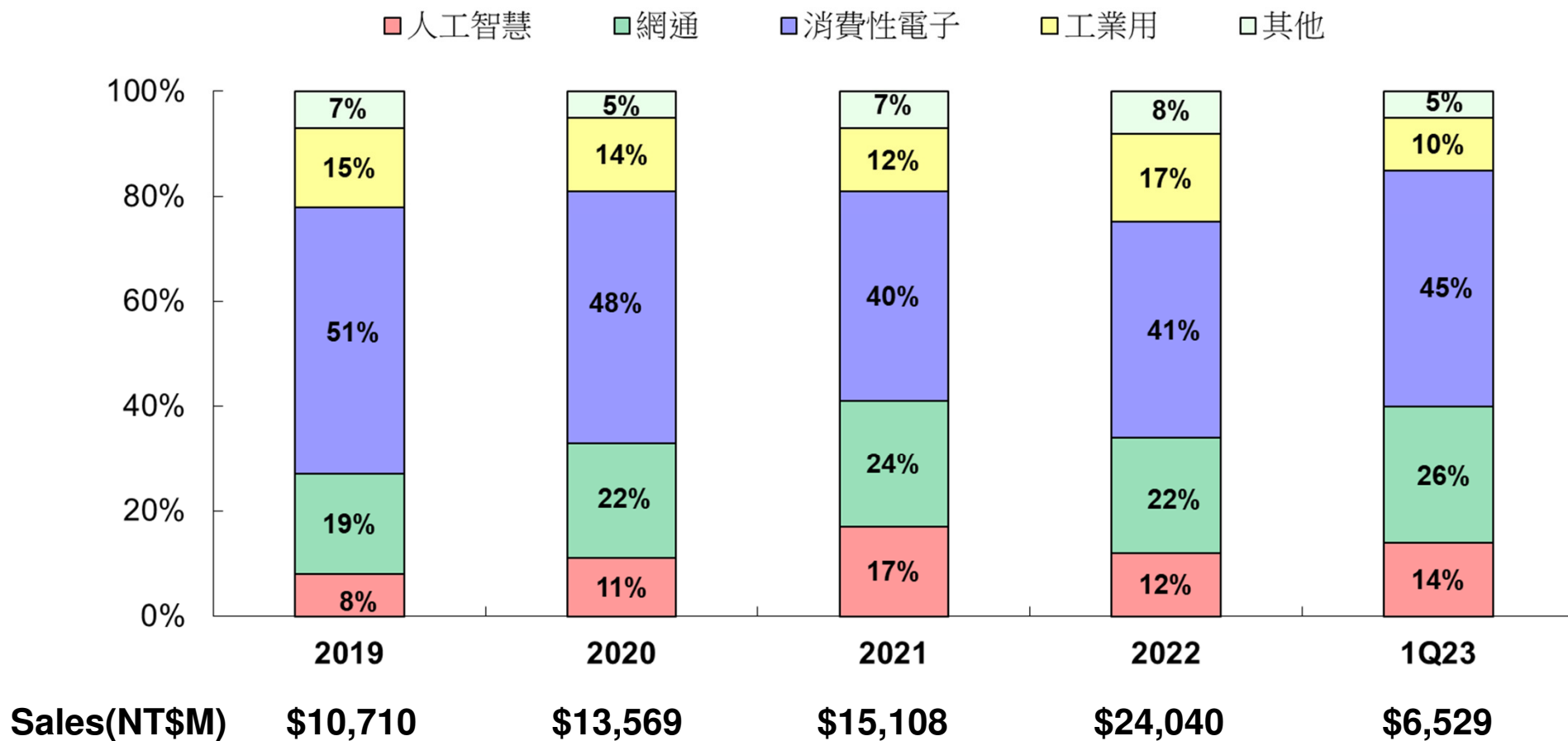


# 依地區別之年營收比重

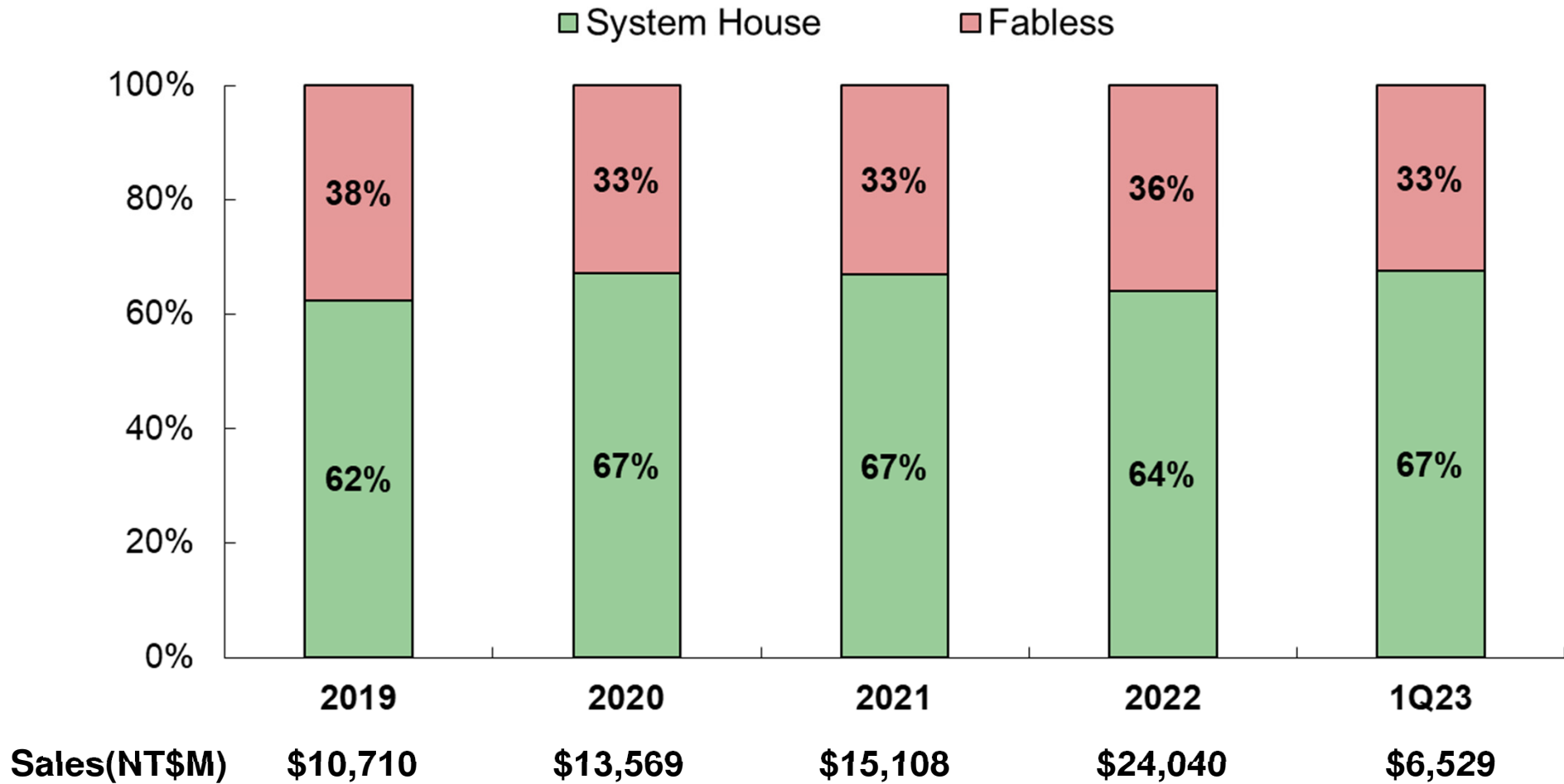
■ 台灣 ■ 美國 ■ 中國 ■ 日本 ■ 韓國 ■ 歐洲



# 依應用別之年營收比重



## 依客戶別之年營收比重





**GUC**  
The Advanced ASIC Leader



**Thank You**  
for your attention