



GUC

The Advanced ASIC Leader

5G

2023年第2季經營績效簡報

07/27/2023





- ◆ 2023年第2季財務報告
- ◆ 營運績效

/ Agenda



/ Safe Harbor Notice

- ◆ **GUC's statements of its current expectations are forward-looking statements subject to significant risks and uncertainties and actual results may differ materially from those contained in the forward-looking statements.**
- ◆ **Except as required by law, we undertake no obligation to update any forward-looking statement, whether as a result of new information, future events, or otherwise.**

2023年第2季結算數字



2023年第2季綜合損益表

單位: 新台幣佰萬元	2023年 第2季	與上季 比較	2023年 第1季	2022年 第2季	與去年同 期比較
營業收入淨額	6,587	1%	6,529	5,381	22%
委託設計	1,266	-15%	1,486	1,588	-20%
晶圓產品	5,168	4%	4,953	3,729	39%
其他	153	70%	90	64	139%
營業毛利	1,919	-8%	2,084	1,893	1%
%	29.1%		31.9%	35.2%	
推銷及管理費用	(231)	19%	(194)	(241)	-4%
研究發展費用	(750)	-5%	(787)	(821)	-9%
營業淨利	938	-15%	1,103	831	13%
%	14.2%		16.9%	15.4%	
營業外收入及支出	95		(13)	65	
所得稅費用	(194)		(156)	(135)	
純益	839	-10%	934	761	10%
%	12.7%		14.3%	14.1%	
每股盈餘(新台幣元)	6.26	-10%	6.97	5.67	10%



綜合損益表

單位: 新台幣佰萬元

	2020年		2021年		2022年		2023年上半年		2022年上半年		與去年同期比較
	金額	%	金額	%	金額	%	金額	%	金額	%	
營業收入淨額	13,569	27% *	15,108	11% *	24,040	59% *	13,116	33% *	9,895	50% *	33%
委託設計	4,614	34%	4,709	31%	6,539	27%	2,752	21%	2,917	30%	-6%
晶圓產品	8,525	63%	10,087	67%	16,880	70%	10,121	77%	6,845	69%	48%
其他	430	3%	312	2%	621	3%	243	2%	133	1%	83%
營業毛利	4,071	30.0%	5,230	34.6%	8,335	34.7%	4,003	30.5%	3,521	35.6%	14%
推銷及管理費用	(603)	-4.4%	(738)	-4.9%	(946)	-3.9%	(425)	-3.2%	(419)	-4.2%	1%
研究發展費用	(2,504)	-18.5%	(2,818)	-18.6%	(3,290)	-13.7%	(1,537)	-11.7%	(1,638)	-16.6%	-6%
營業淨利	964	7.1%	1,674	11.1%	4,099	17.1%	2,041	15.6%	1,464	14.8%	39%
營業外收入及支出	38	0.3%	67	0.4%	246	1.0%	82	0.6%	75	0.8%	9%
所得稅費用	(152)	-1.1%	(281)	-1.8%	(635)	-2.7%	(350)	-2.7%	(233)	-2.4%	50%
純益	850	6.3%	1,460	9.7%	3,710	15.4%	1,773	13.5%	1,306	13.2%	36%
每股盈餘(新台幣元)	6.34		10.90		27.69		13.23		9.74		36%

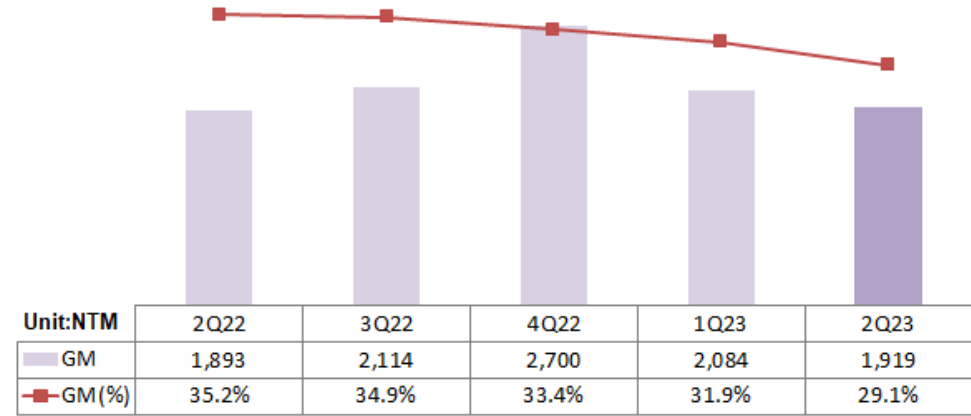
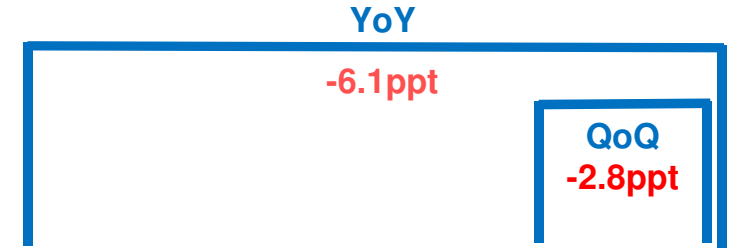
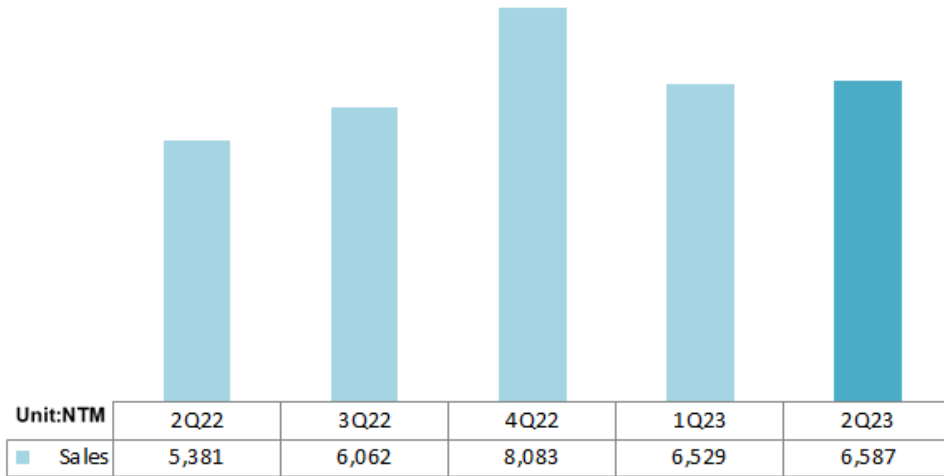
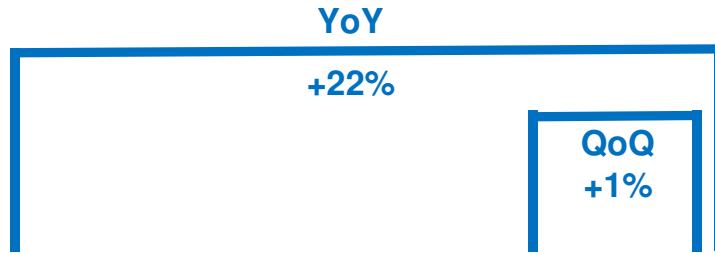
* 營收成長率



營運報告



2023年第2季營收與毛利



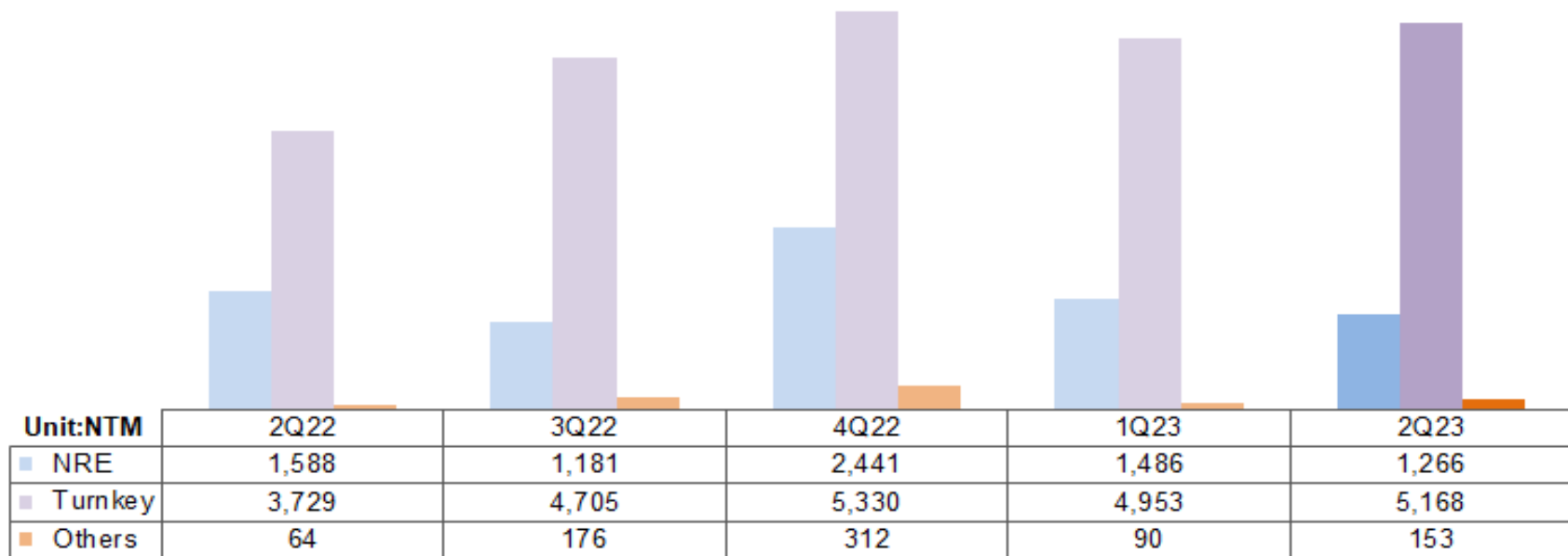


2023年第2季營收分類

YoY

NRE: -20%
Turnkey: +39%
Others: +139%

QoQ
NRE: -15%
Turnkey: +4%
Others: +70%



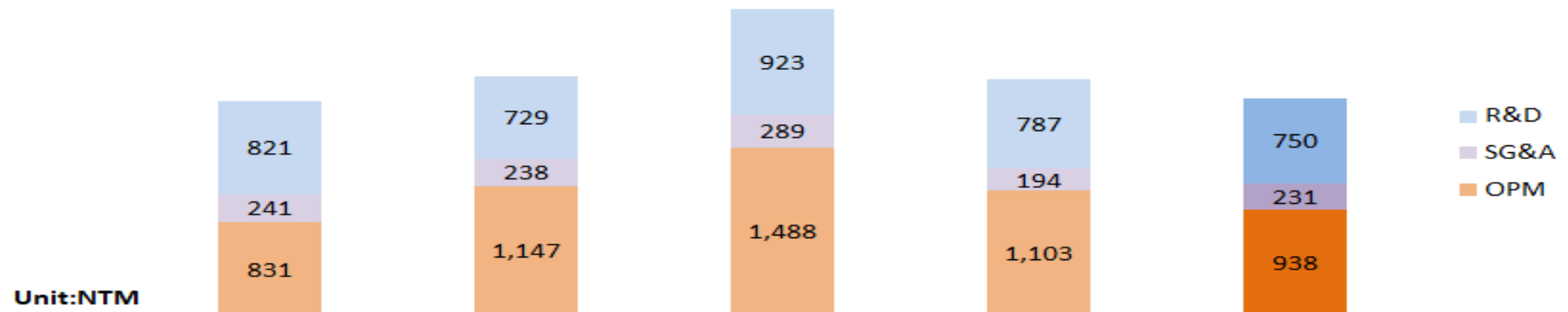


2023年第2季營業費用及淨利

YoY

R&D: -9%
SG&A: -4%
OPM: +13%

QoQ
R&D: -5%
SG&A: +19%
OPM: -15%



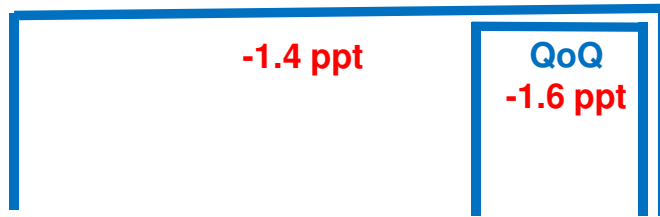
Unit:NTM

% of Sales	2Q22	3Q22	4Q22	1Q23	2Q23
R&D	15.3%	12.0%	11.4%	12.0%	11.4%
SG&A	4.5%	4.0%	3.6%	3.0%	3.5%
OPEX	19.8%	16.0%	15.0%	15.0%	14.9%
OPM	15.4%	18.9%	18.4%	16.9%	14.2%

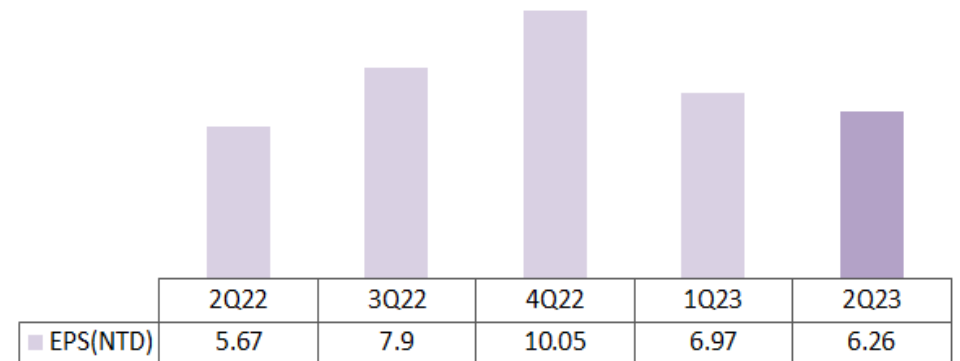
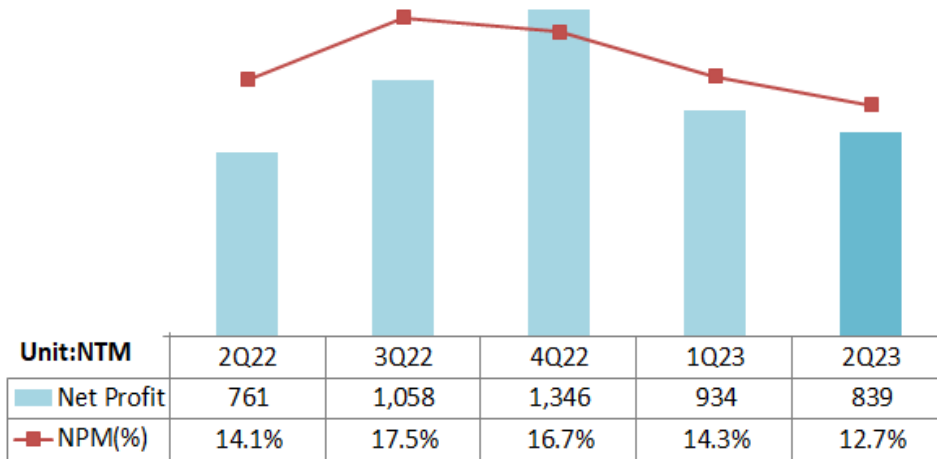


2023年第2季稅後淨利及每股盈餘

YoY

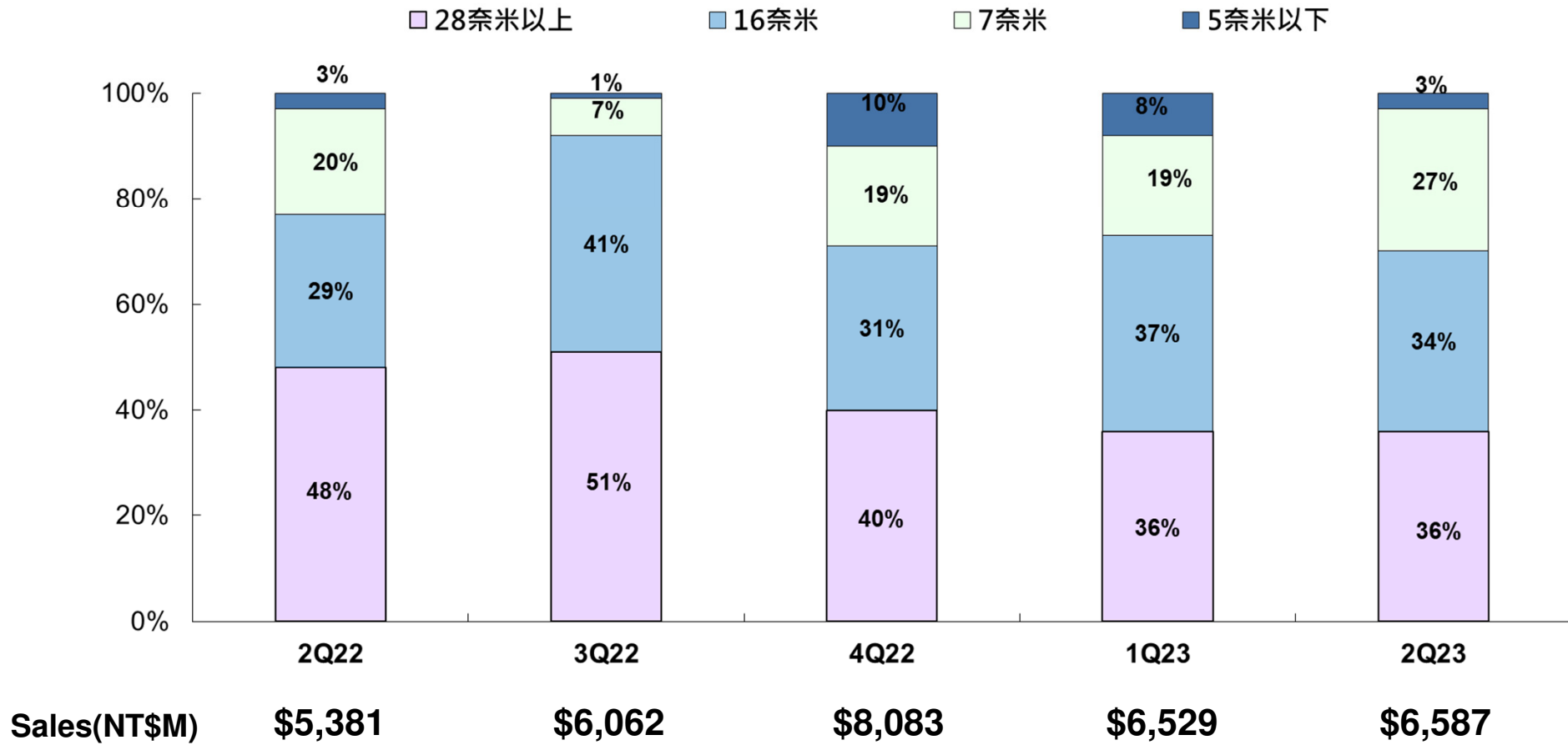


YoY



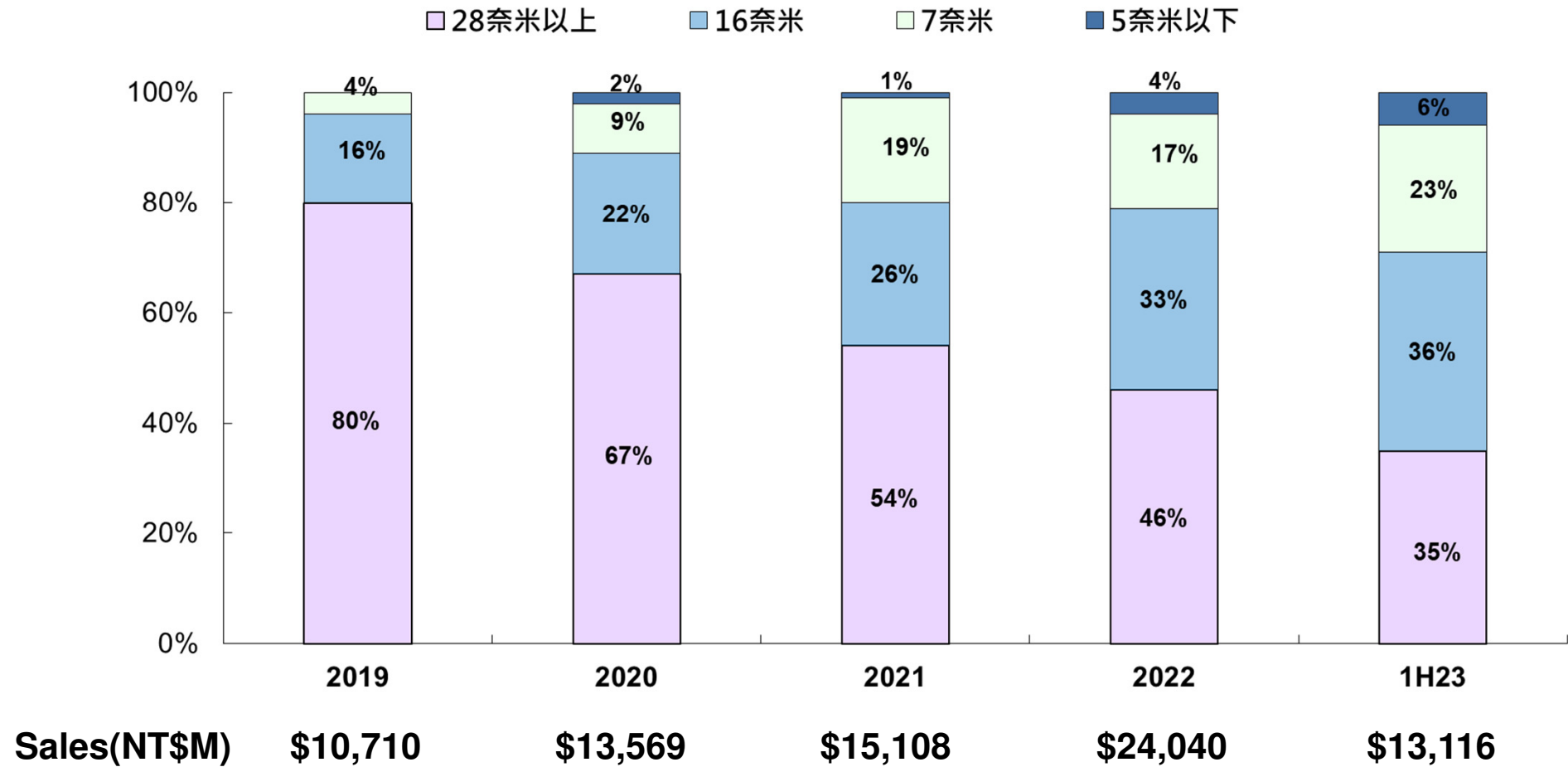


依製程別之季營收比重



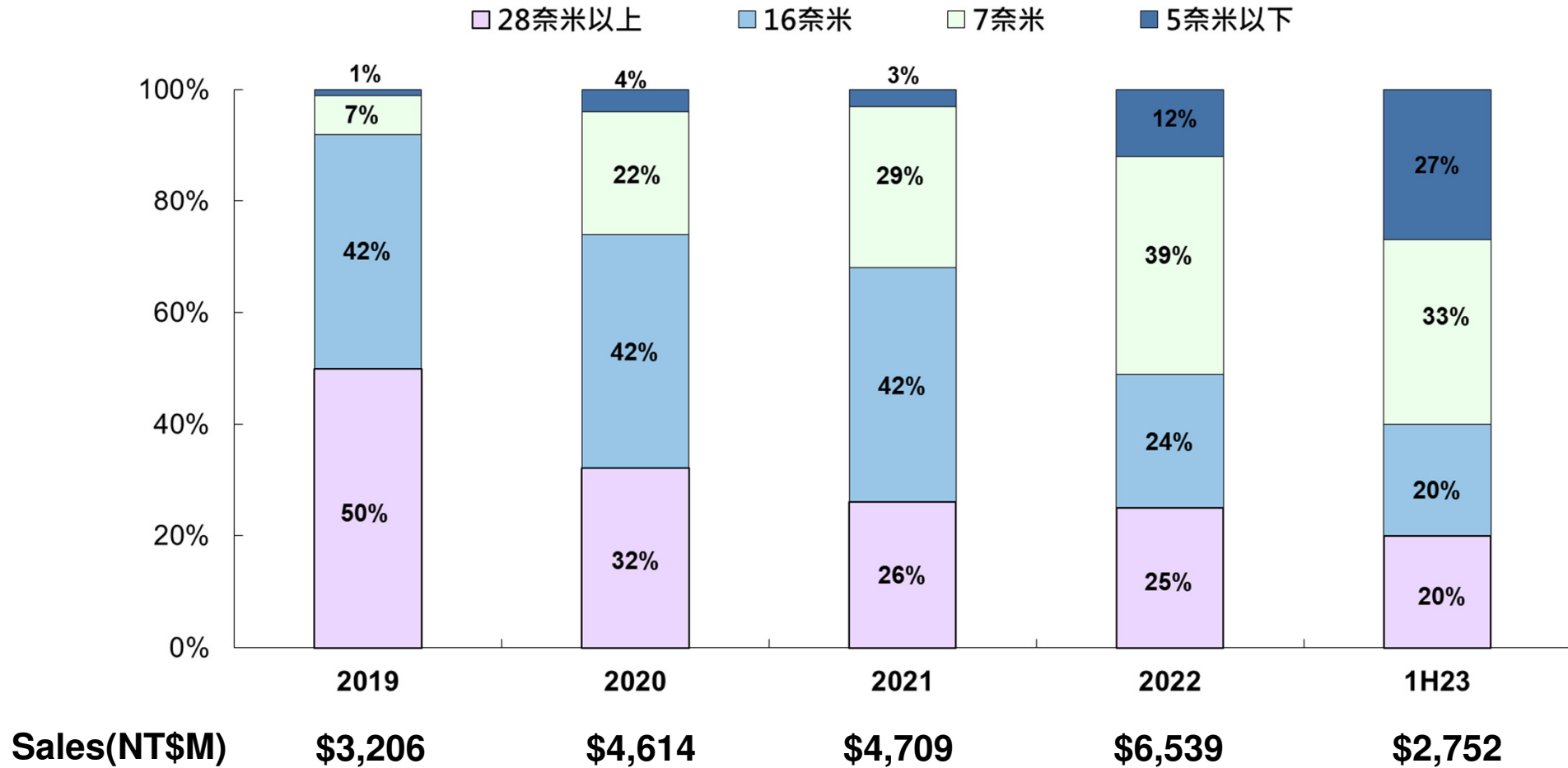


依製程別之年營收比重



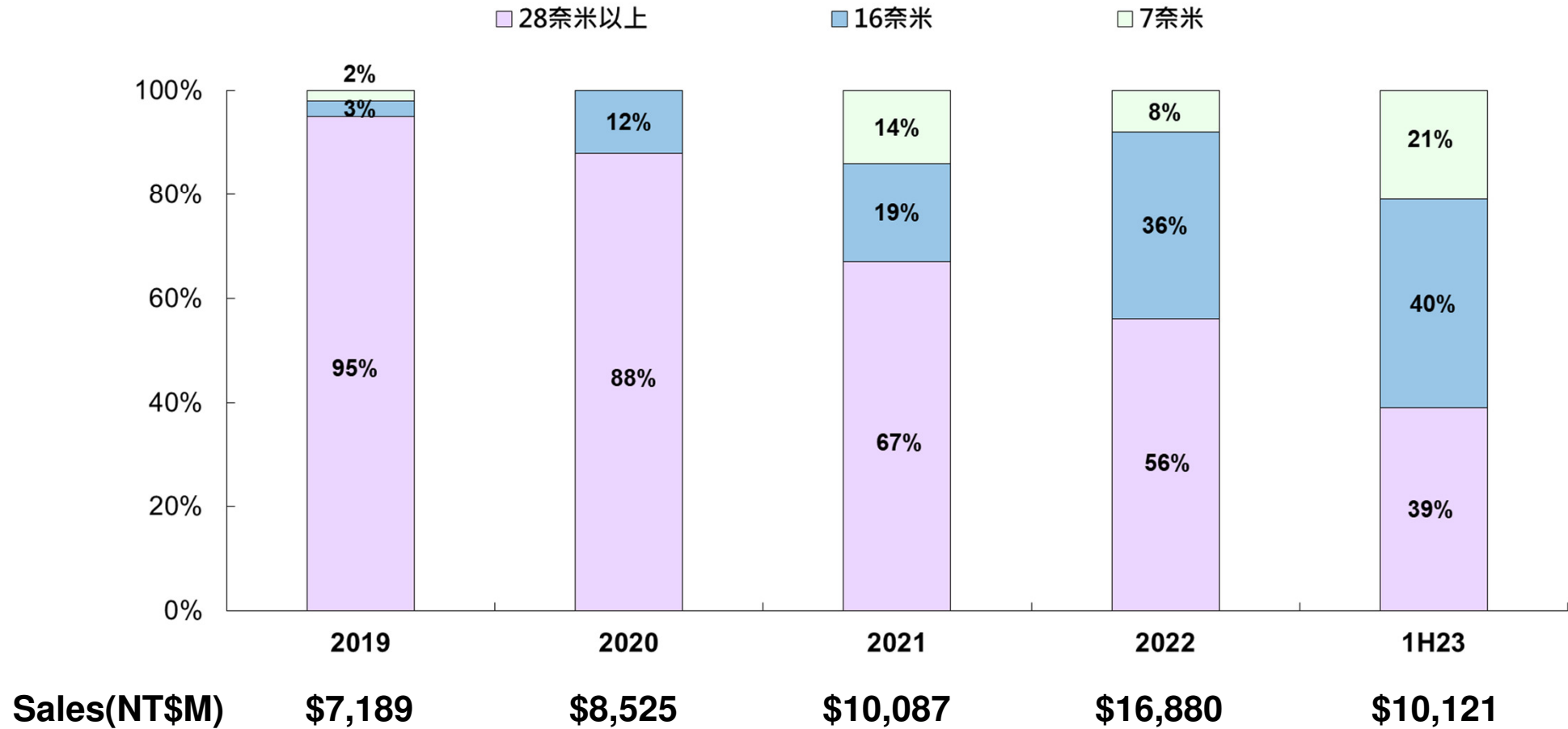


委託設計之年營收比重





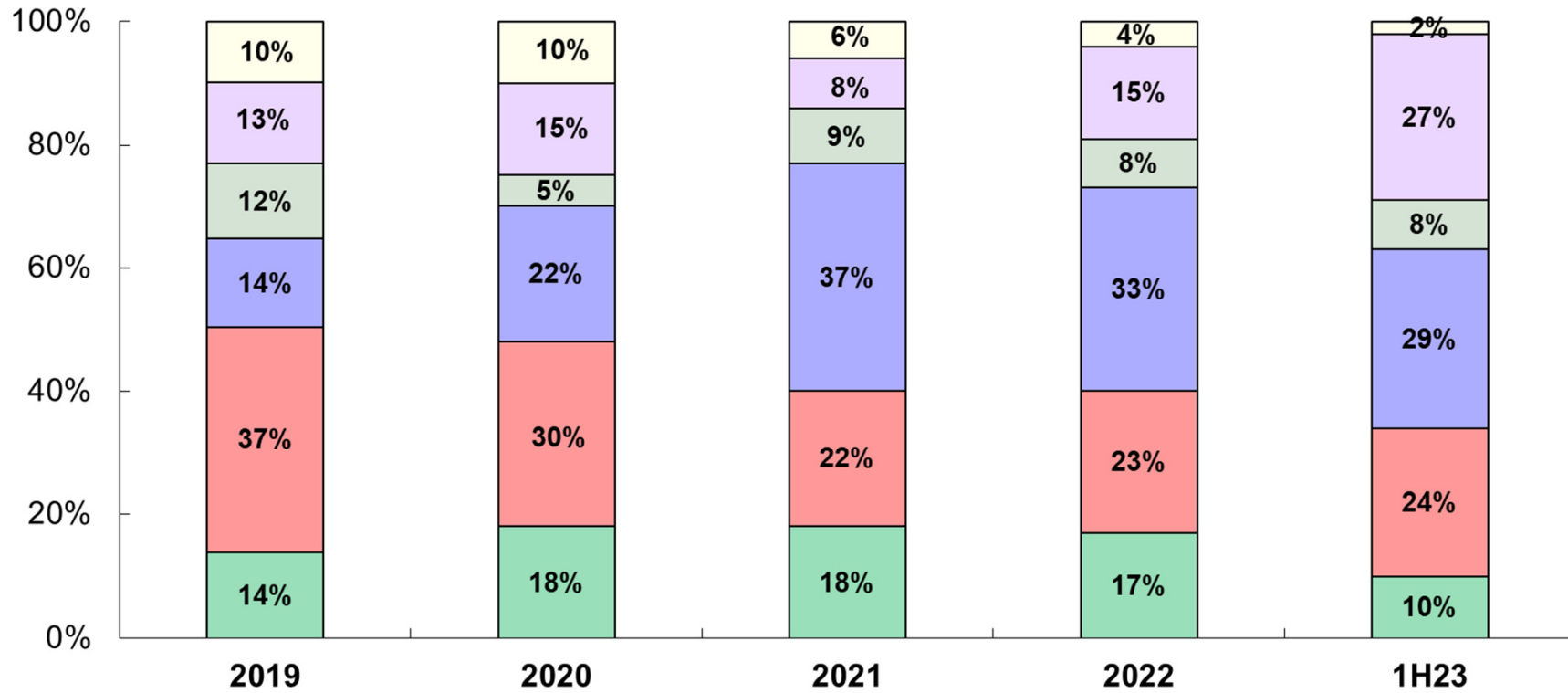
晶圓產品之年營收比重





依地區別之年營收比重

■ 台灣 ■ 美國 ■ 中國 ■ 日本 ■ 韓國 ■ 歐洲



Sales(NT\$M)

\$10,710

\$13,569

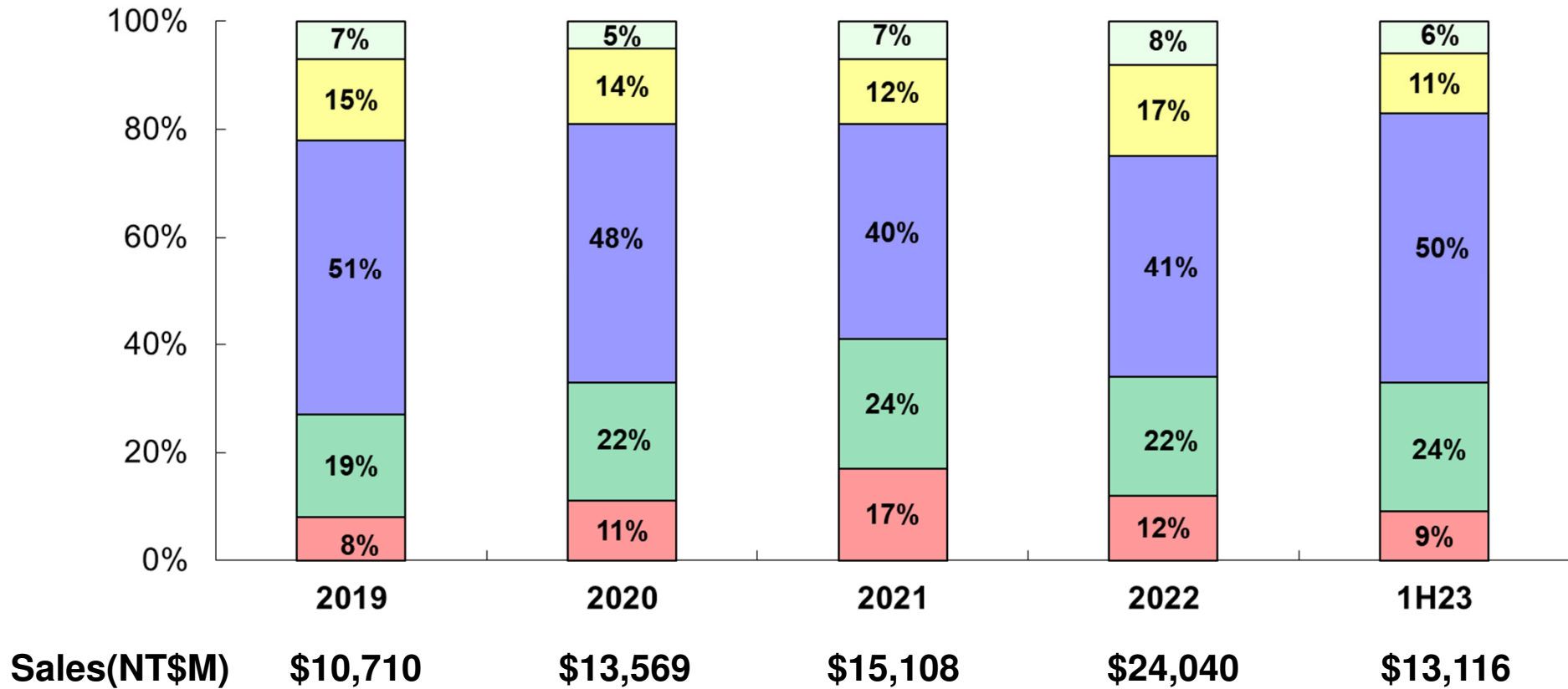
\$15,108

\$24,040

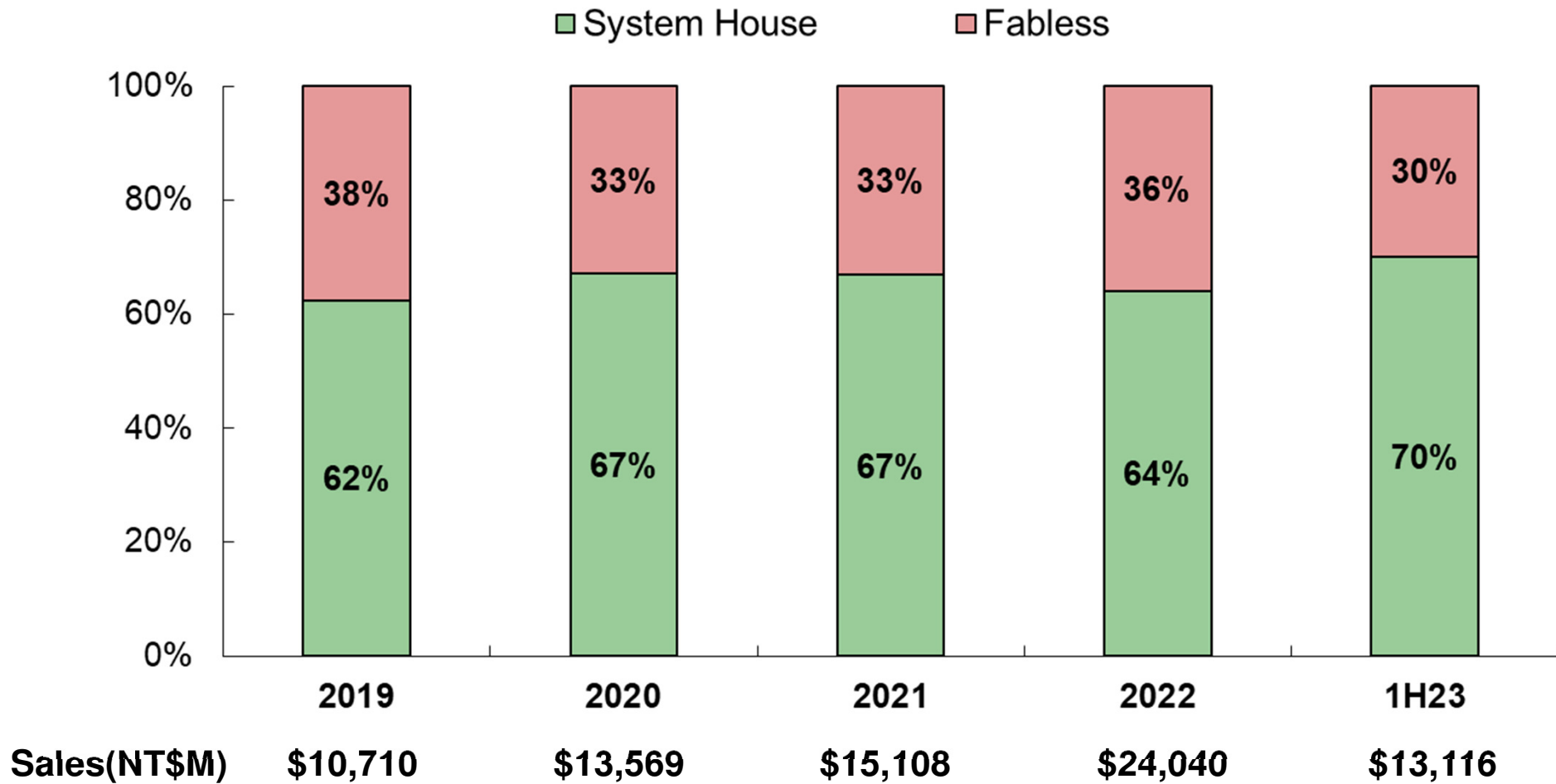
\$13,116

依應用別之年營收比重

■ 人工智慧
 ■ 網通
 ■ 消費性電子
 ■ 工業用
 ■ 其他



依客戶別之年營收比重





GUC
The Advanced ASIC Leader



Thank You
for your attention