



GUC

The Advanced ASIC Leader

5G

2023年第3季經營績效簡報

10/26/2023





- ◆ 2023年第3季財務報告
- ◆ 營運績效

/ Agenda



/ Safe Harbor Notice

- ◆ **GUC's statements of its current expectations are forward-looking statements subject to significant risks and uncertainties and actual results may differ materially from those contained in the forward-looking statements.**
- ◆ **Except as required by law, we undertake no obligation to update any forward-looking statement, whether as a result of new information, future events, or otherwise.**

2023年第3季結算數字



2023年第3季綜合損益表

單位: 新台幣佰萬元	2023年 第3季	與上季 比較	2023年 第2季	2022年 第3季	與去年同 期比較
營業收入淨額	6,810	3%	6,587	6,062	12%
委託設計	2,317	83%	1,266	1,181	96%
晶圓產品	4,446	-14%	5,168	4,705	-6%
其他	47	-69%	153	176	-73%
營業毛利	2,173	13%	1,919	2,114	3%
%	31.9%		29.1%	34.9%	
推銷及管理費用	(242)	5%	(231)	(238)	2%
研究發展費用	(830)	11%	(750)	(729)	14%
營業淨利	1,101	17%	938	1,147	-4%
%	16.2%		14.2%	18.9%	
營業外收入及支出	93		95	83	
所得稅費用	(171)		(194)	(172)	
純益	1,023	22%	839	1,058	-3%
%	15.0%		12.7%	17.5%	
每股盈餘(新台幣元)	7.63	22%	6.26	7.90	-3%



綜合損益表

單位: 新台幣佰萬元

	2020年		2021年		2022年		2023年前三季		2022年前三季		與去年同期比較
	金額	%	金額	%	金額	%	金額	%	金額	%	
營業收入淨額	13,569	27% *	15,108	11% *	24,040	59% *	19,926	25% *	15,957	56% *	25%
委託設計	4,614	34%	4,709	31%	6,539	27%	5,069	25%	4,098	26%	24%
晶圓產品	8,525	63%	10,087	67%	16,880	70%	14,567	73%	11,550	72%	26%
其他	430	3%	312	2%	621	3%	290	2%	309	2%	-6%
營業毛利	4,071	30.0%	5,230	34.6%	8,335	34.7%	6,176	31.0%	5,635	35.3%	10%
推銷及管理費用	(603)	-4.4%	(738)	-4.9%	(946)	-3.9%	(667)	-3.3%	(657)	-4.1%	2%
研究發展費用	(2,504)	-18.5%	(2,818)	-18.6%	(3,290)	-13.7%	(2,367)	-11.9%	(2,367)	-14.8%	0%
營業淨利	964	7.1%	1,674	11.1%	4,099	17.1%	3,142	15.8%	2,611	16.4%	20%
營業外收入及支出	38	0.3%	67	0.4%	246	1.0%	175	0.8%	158	1.0%	11%
所得稅費用	(152)	-1.1%	(281)	-1.8%	(635)	-2.7%	(521)	-2.6%	(405)	-2.6%	29%
純益	850	6.3%	1,460	9.7%	3,710	15.4%	2,796	14.0%	2,364	14.8%	18%
每股盈餘(新台幣元)	6.34		10.90		27.69		20.86		17.64		18%

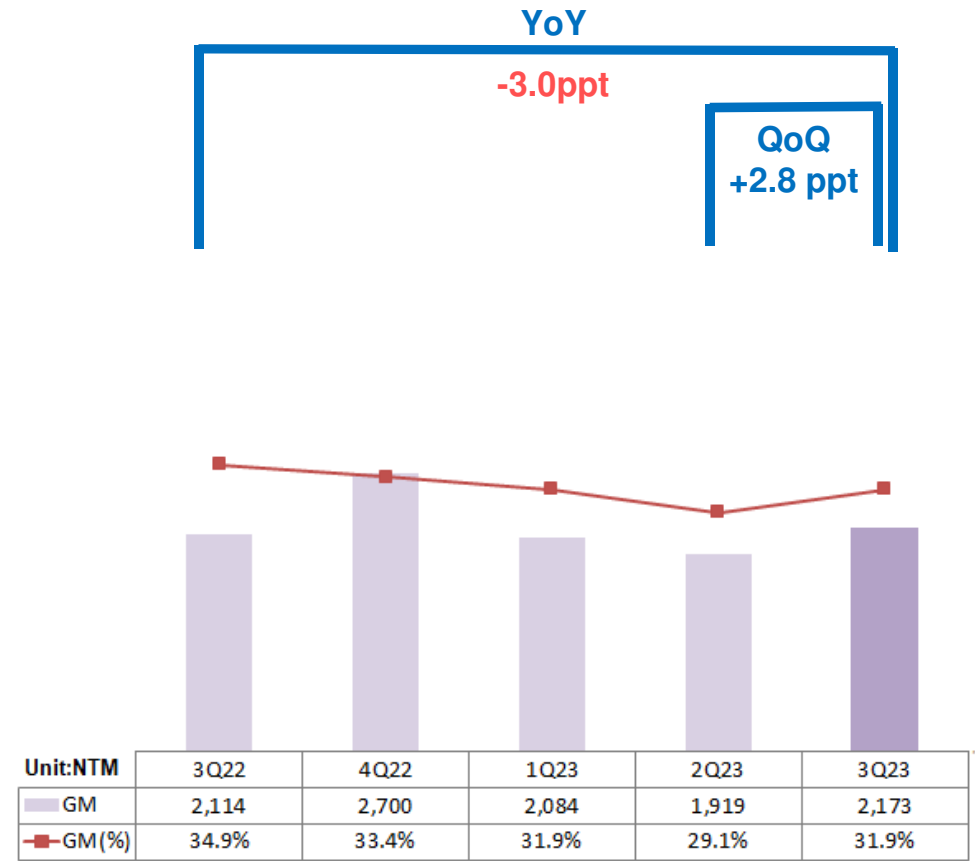
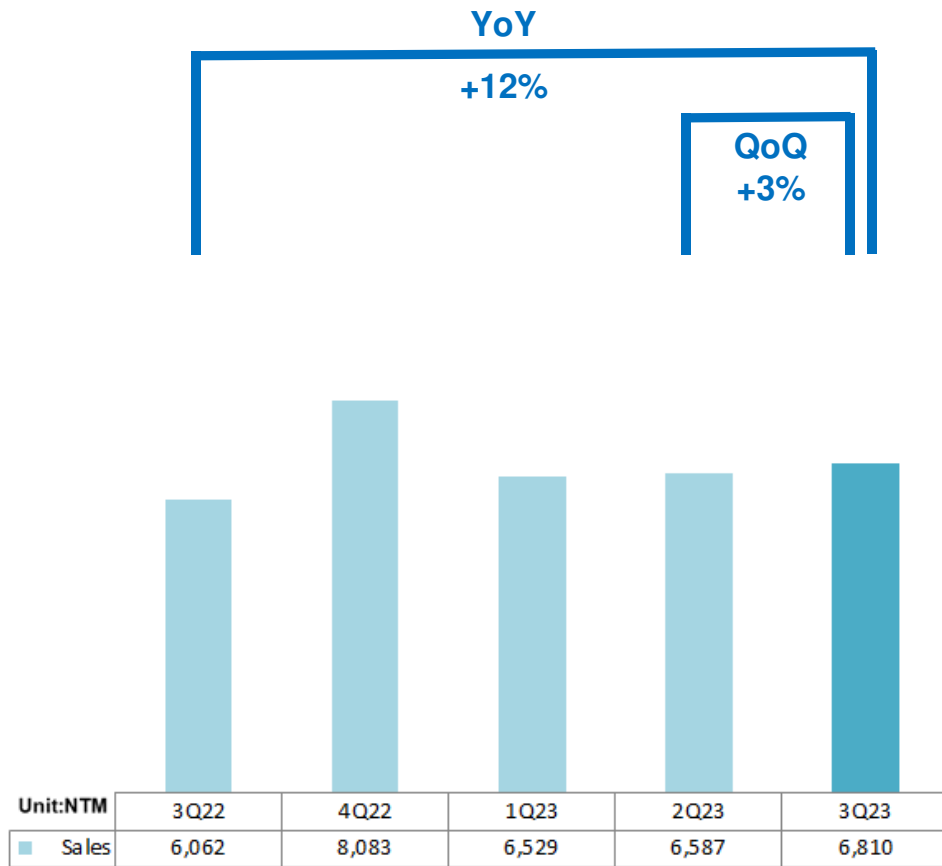
* 營收成長率



營運報告



2023年第3季營收與毛利



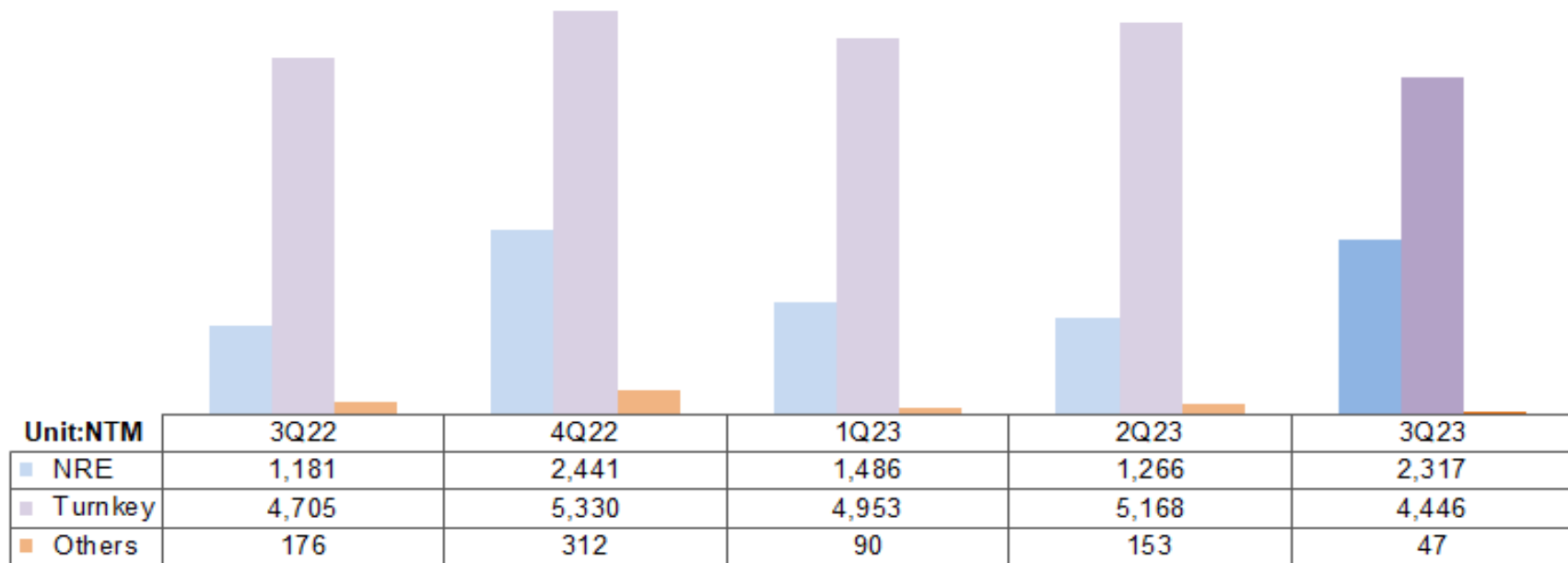


2023年第3季營收分類

YoY

NRE: +96%
Turnkey: -6%
Others: -73%

QoQ
NRE: +83%
Turnkey: -14%
Others: -69%





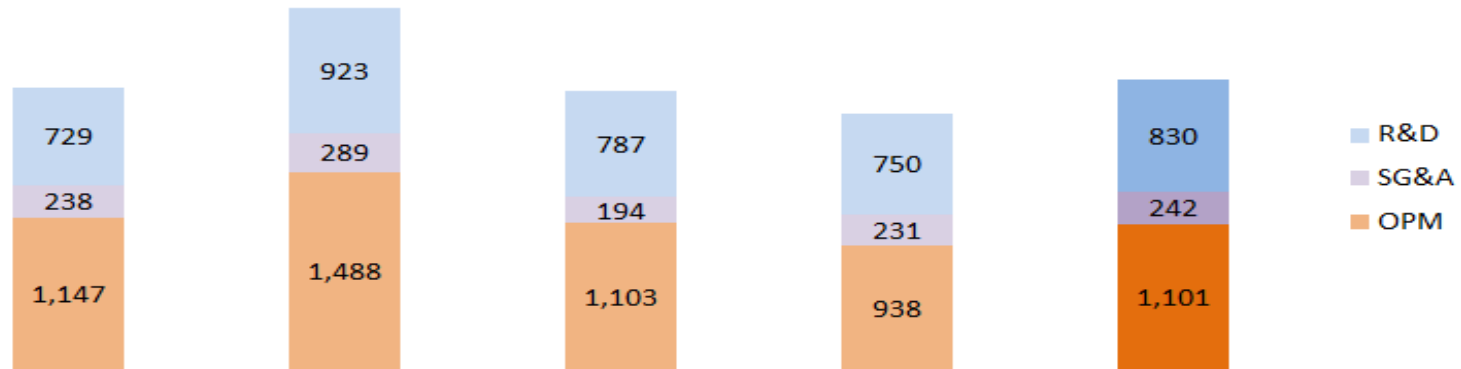
2023年第3季營業費用及淨利

YoY

R&D: +14%
SG&A: +2%
OPM: -4%

QoQ
R&D: +11%
SG&A: +5%
OPM: +17%

Unit:NTM




% of Sales	3Q22	4Q22	1Q23	2Q23	3Q23
R&D	12.0%	11.4%	12.0%	11.4%	12.2%
SG&A	4.0%	3.6%	3.0%	3.5%	3.5%
OPEX	16.0%	15.0%	15.0%	14.9%	15.7%
OPM	18.9%	18.4%	16.9%	14.2%	16.2%

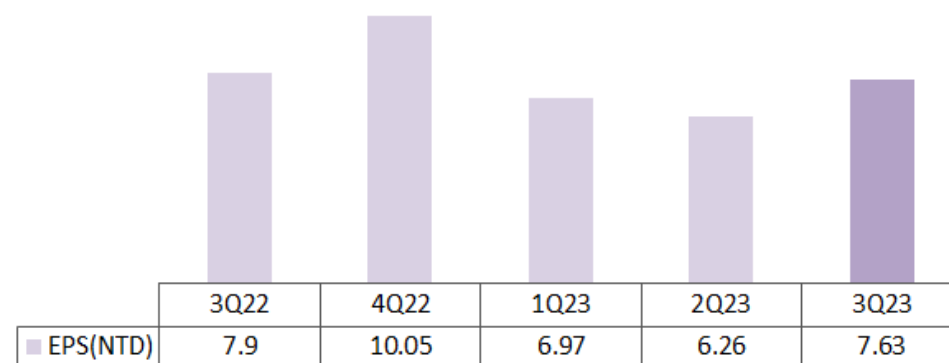
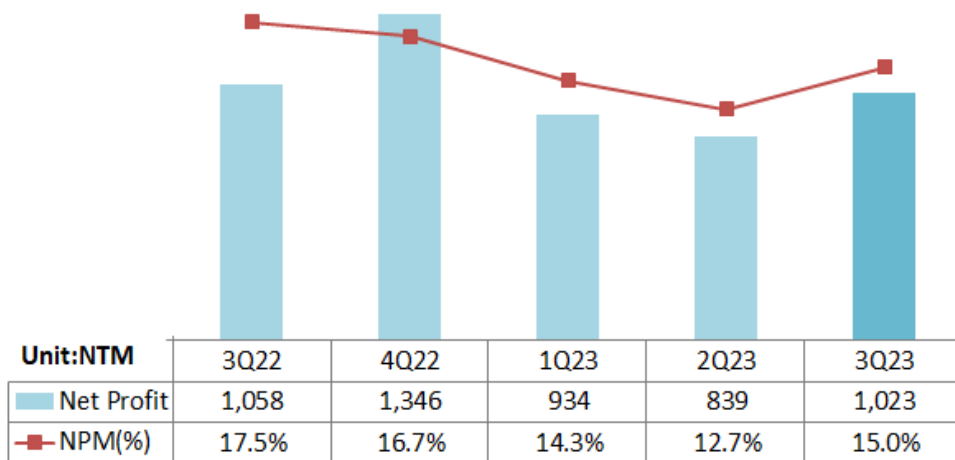
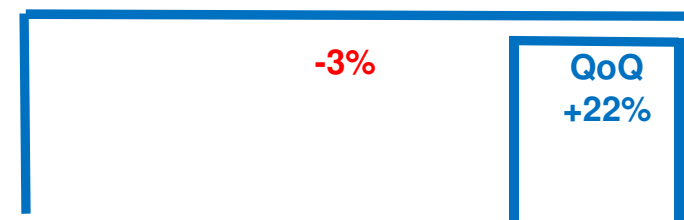


2023年第3季稅後淨利及每股盈餘

YoY

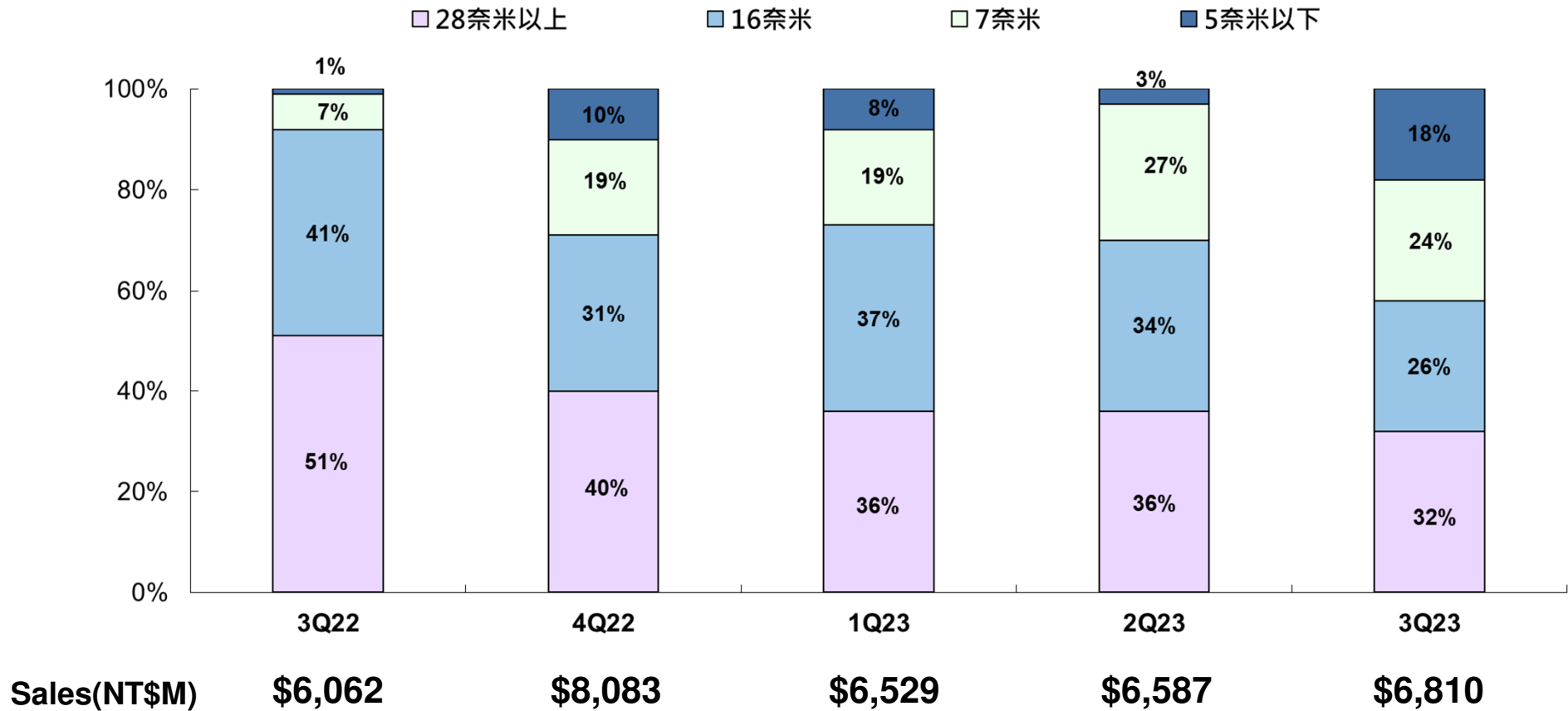


YoY



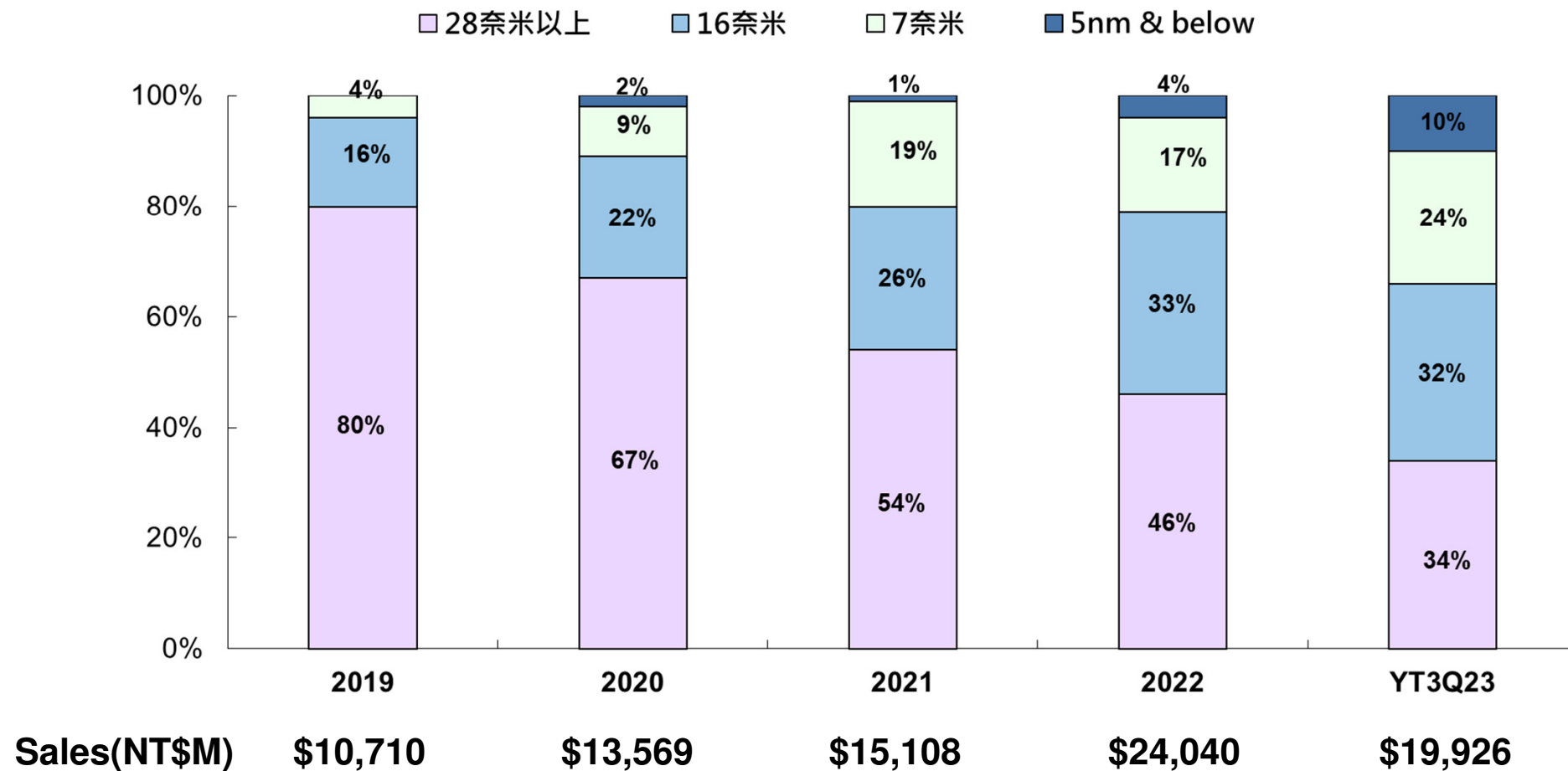


依製程別之季營收比重



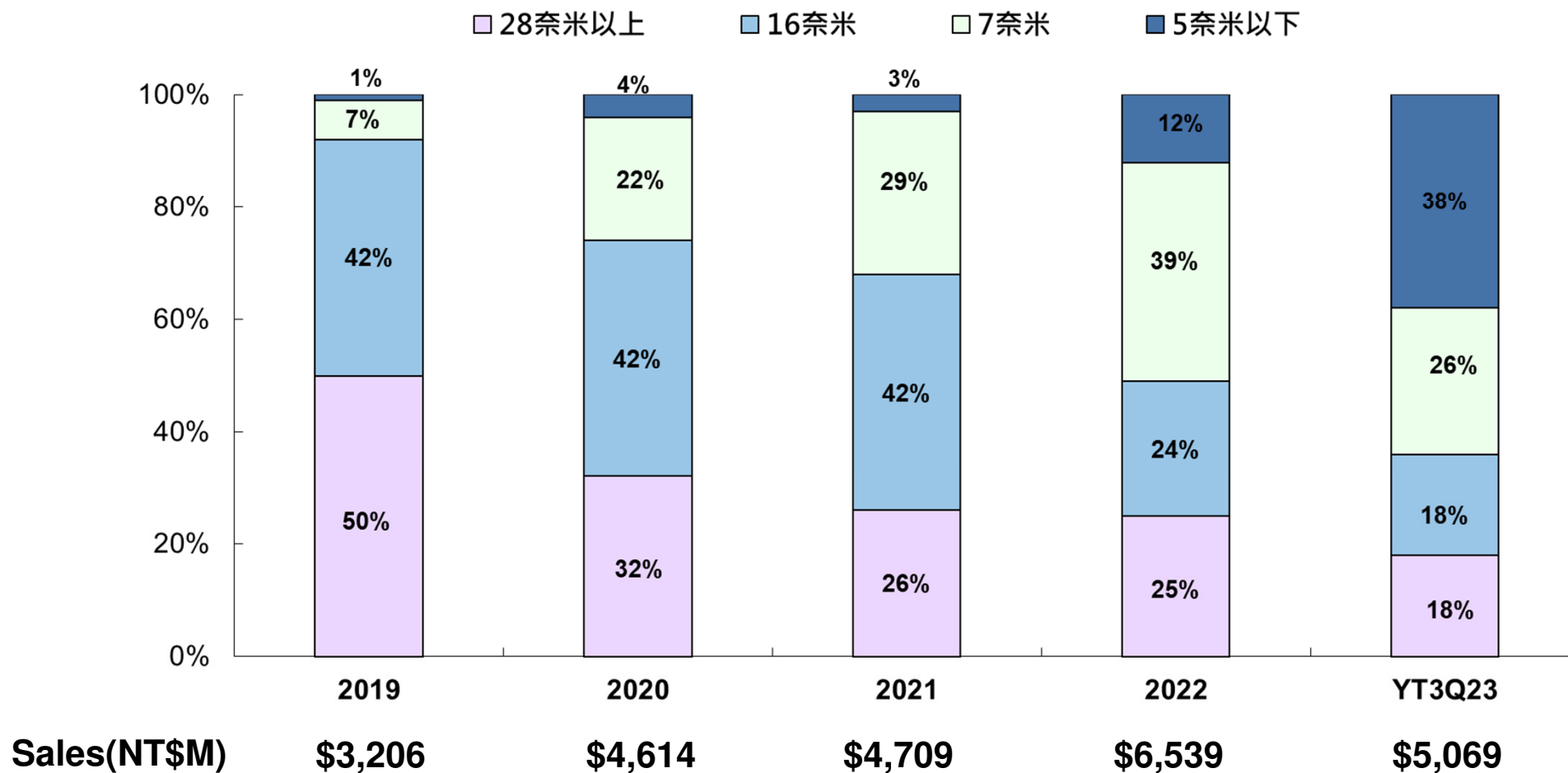


依製程別之年營收比重



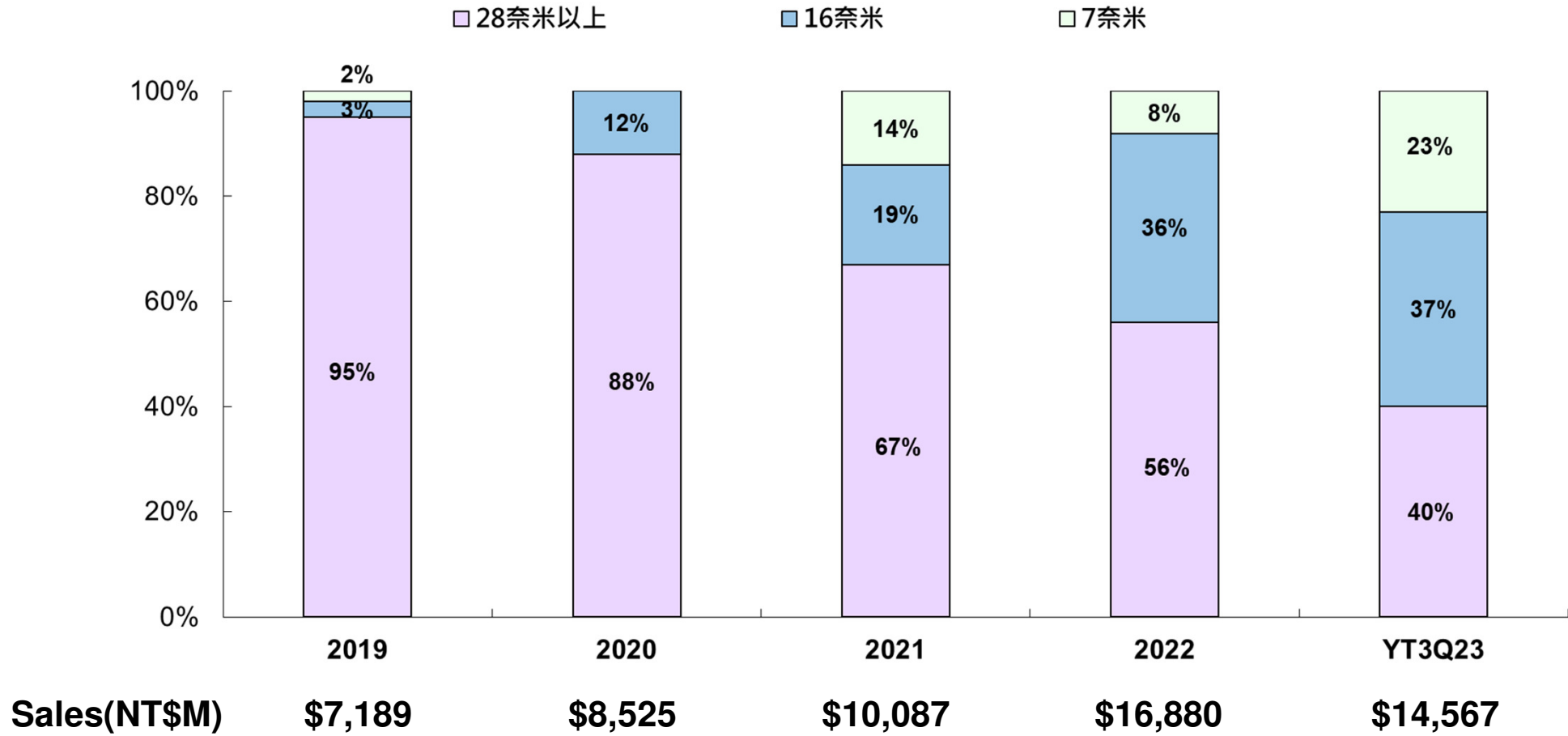


委託設計之年營收比重





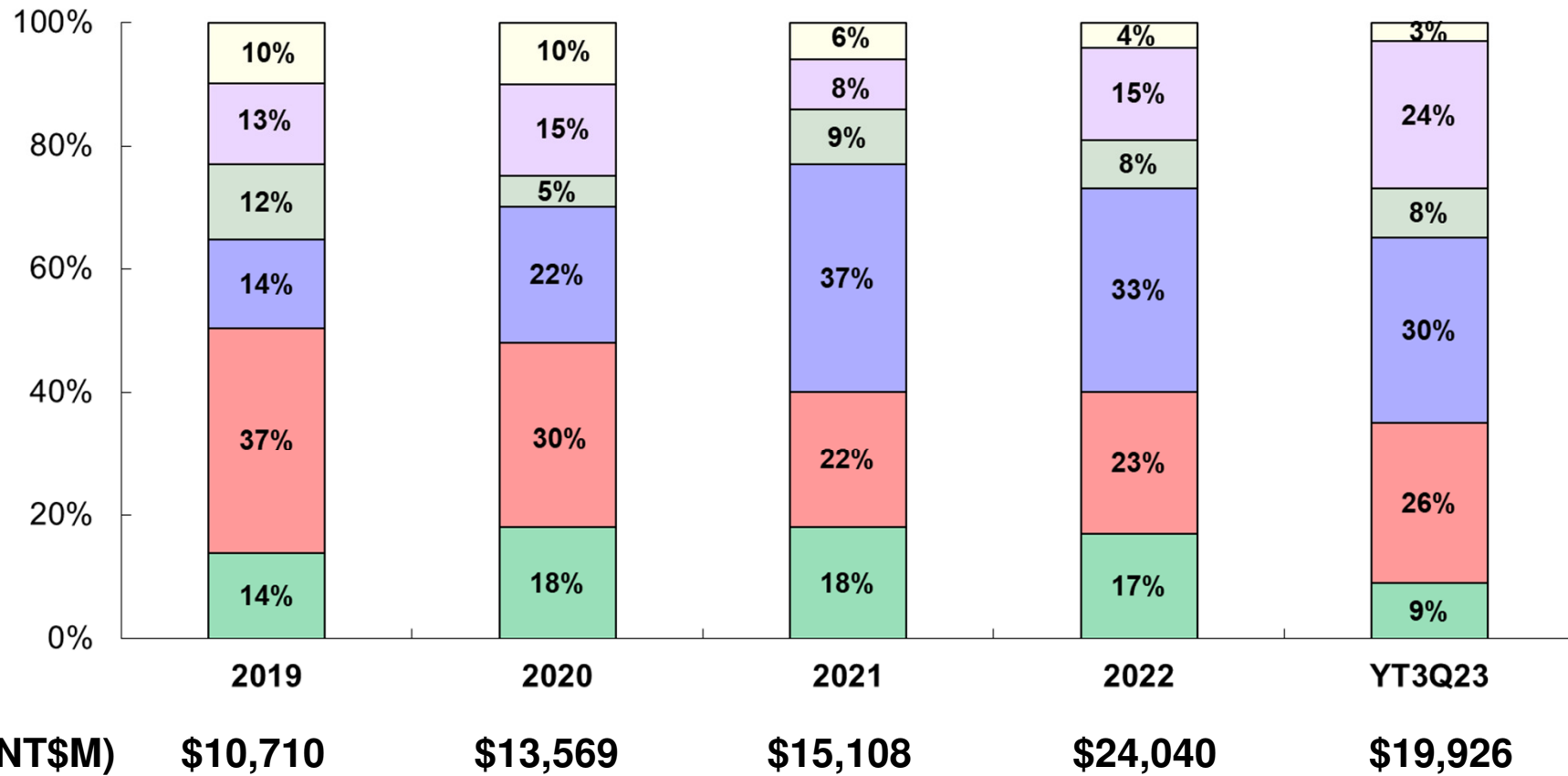
晶圓產品之年營收比重



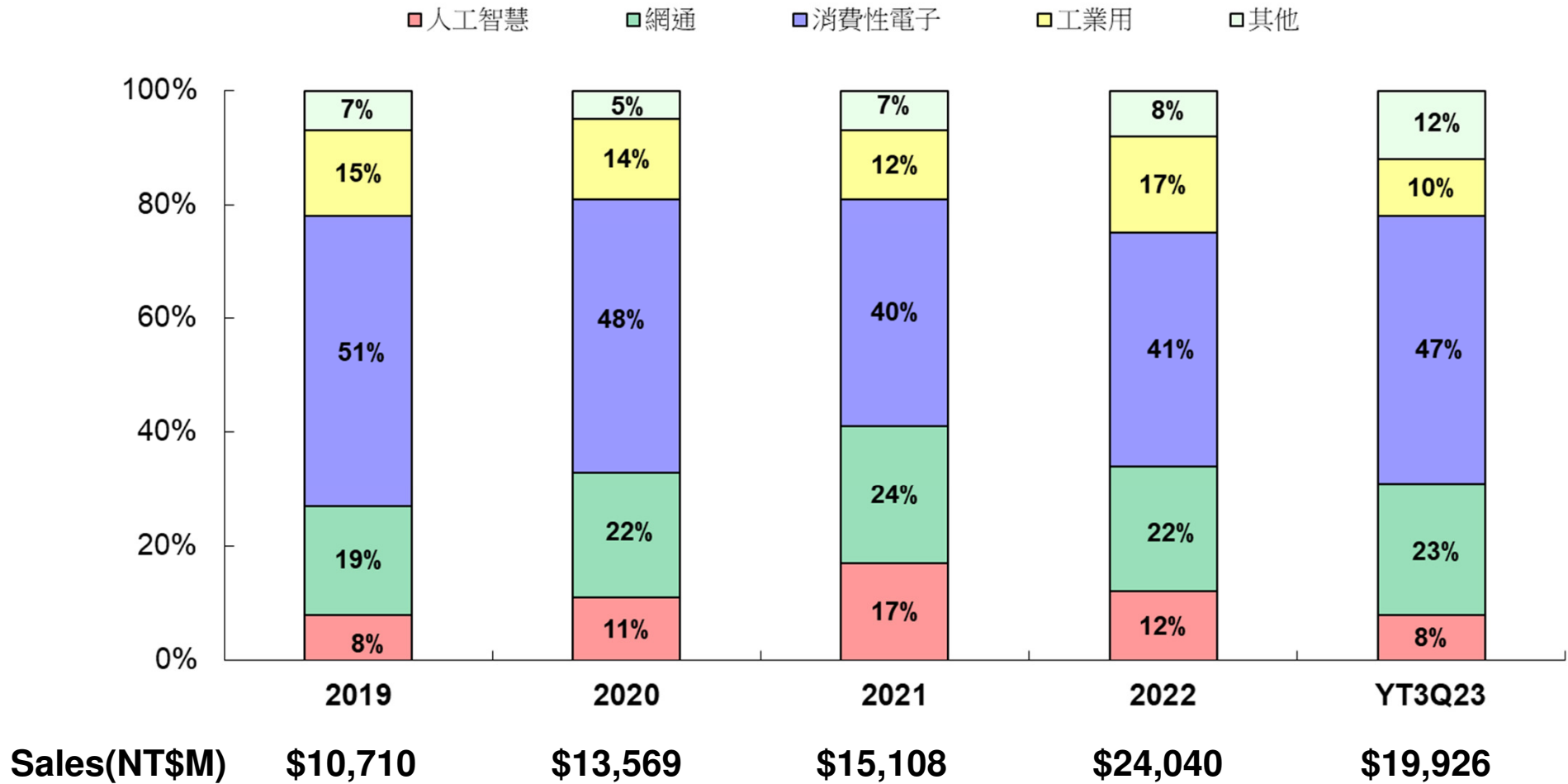


依地區別之年營收比重

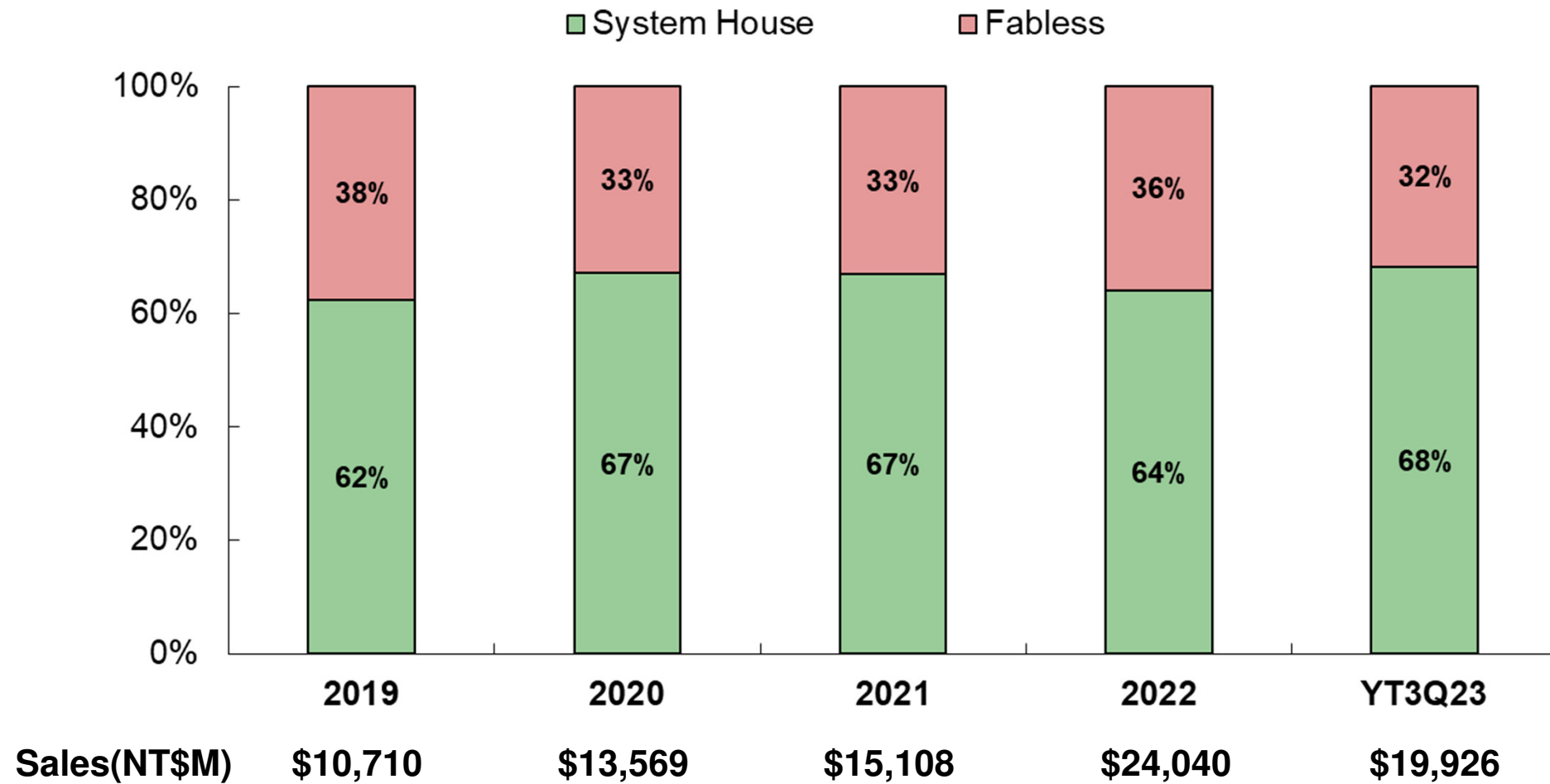
■ 台灣 ■ 美國 ■ 中國 ■ 日本 ■ 韓國 ■ 歐洲



依應用別之年營收比重



依客戶別之年營收比重





GUC
The Advanced ASIC Leader

Thank You
for your attention