



GUC

The Advanced ASIC Leader

5G

2024年第1季經營績效簡報

4/25/2024





/ Agenda

- ◆ 2024年第1季財務報告
- ◆ 營運績效



/ Safe Harbor Notice

- ◆ **GUC's statements of its current expectations are forward-looking statements subject to significant risks and uncertainties and actual results may differ materially from those contained in the forward-looking statements.**
- ◆ **Except as required by law, we undertake no obligation to update any forward-looking statement, whether as a result of new information, future events, or otherwise.**

2024年第1季結算數字



2024年第1季綜合損益表

單位: 新台幣佰萬元	2024年 第1季	與上季 比較	2023年 第4季	2023年 第1季	與去年同 期比較
營業收入淨額	5,690	-10%	6,315	6,529	-13%
委託設計	1,386	-18%	1,694	1,486	-7%
晶圓產品	4,164	-6%	4,414	4,953	-16%
其他	140	-32%	207	90	56%
營業毛利	1,689	-6%	1,800	2,084	-19%
%	29.7%		28.5%	31.9%	
推銷及管理費用	(250)	12%	(224)	(194)	29%
研究發展費用	(734)	-2%	(749)	(787)	-7%
營業淨利	705	-15%	827	1,103	-36%
%	12.4%		13.1%	16.9%	
營業外收入及支出	70		11	(13)	
所得稅費用	(112)		(126)	(156)	
純益	663	-7%	712	934	-29%
%	11.7%		11.3%	14.3%	
每股盈餘(新台幣元)	4.94	-7%	5.32	6.97	-29%



綜合損益表

單位: 新台幣佰萬元

	2021年		2022年		2023年		2024年第一季		2023年第一季		與去年同期比較
	金額	%	金額	%	金額	%	金額	%	金額	%	
營業收入淨額	15,108	11%*	24,040	59%*	26,241	9%*	5,690	-13%*	6,529	45%*	-13%
委託設計	4,709	31%	6,539	27%	6,763	26%	1,386	24%	1,486	23%	-7%
晶圓產品	10,087	67%	16,880	70%	18,981	72%	4,164	73%	4,953	76%	-16%
其他	312	2%	621	3%	497	2%	140	3%	90	1%	56%
營業毛利	5,230	34.6%	8,335	34.7%	7,976	30.4%	1,689	29.7%	2,084	31.9%	-19%
推銷及管理費用	(738)	-4.9%	(946)	-3.9%	(891)	-3.4%	(250)	-4.4%	(194)	-3.0%	29%
研究發展費用	(2,818)	-18.6%	(3,290)	-13.7%	(3,116)	-11.9%	(734)	-12.9%	(787)	-12.1%	-7%
營業淨利	1,674	11.1%	4,099	17.1%	3,969	15.1%	705	12.4%	1,103	16.9%	-36%
營業外收入及支出	67	0.4%	246	1.0%	186	0.7%	70	1.2%	(13)	-0.2%	-638%
所得稅費用	(281)	-1.8%	(635)	-2.7%	(647)	-2.4%	(112)	-1.9%	(156)	-2.4%	-28%
純益	1,460	9.7%	3,710	15.4%	3,508	13.4%	663	11.7%	934	14.3%	-29%
每股盈餘(新台幣元)	10.90		27.69		26.18		4.94		6.97		-29%

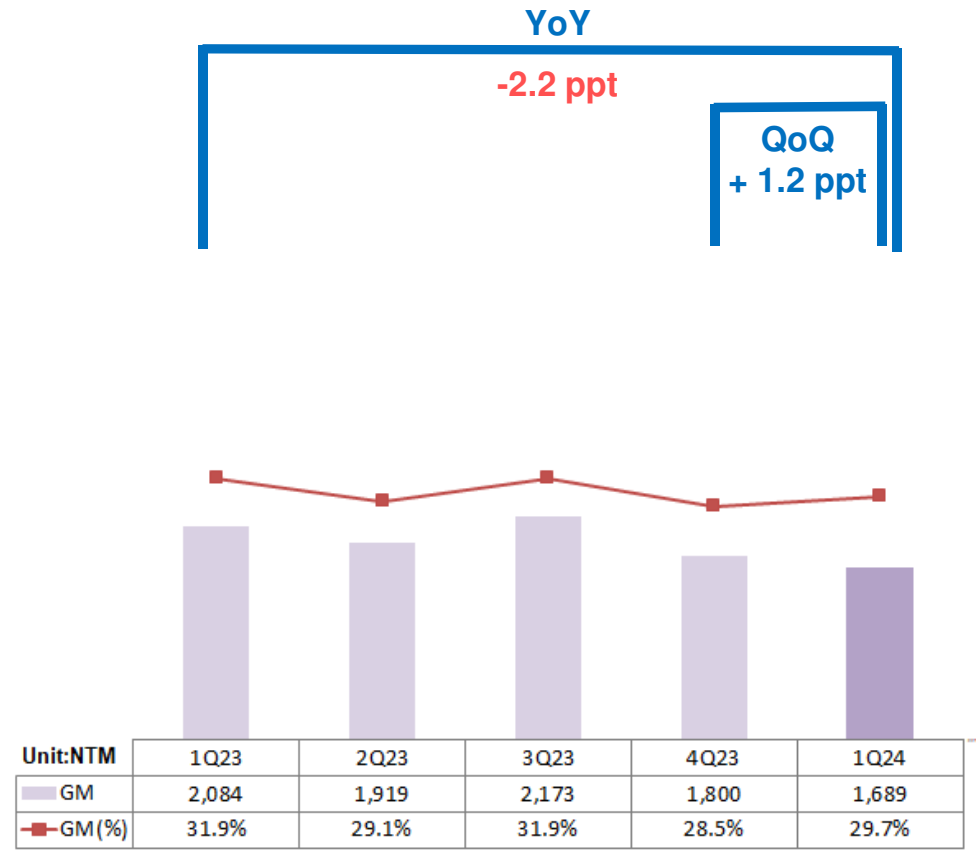
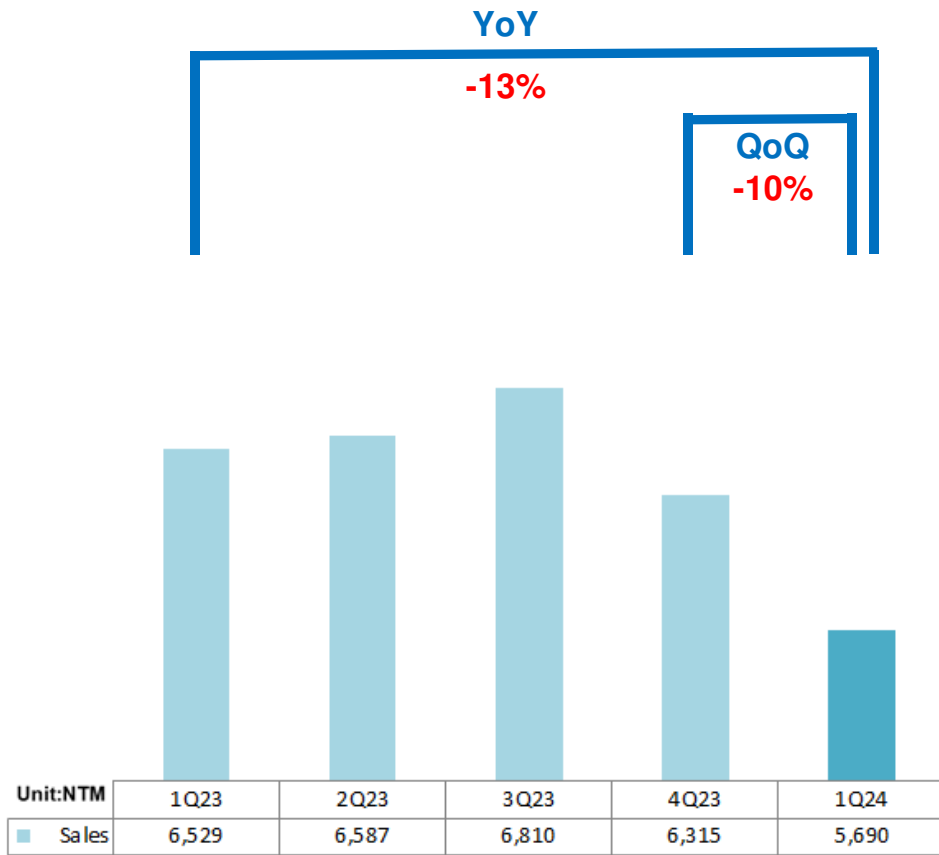
* 營收成長率



營運報告



2024年第1季營收與毛利



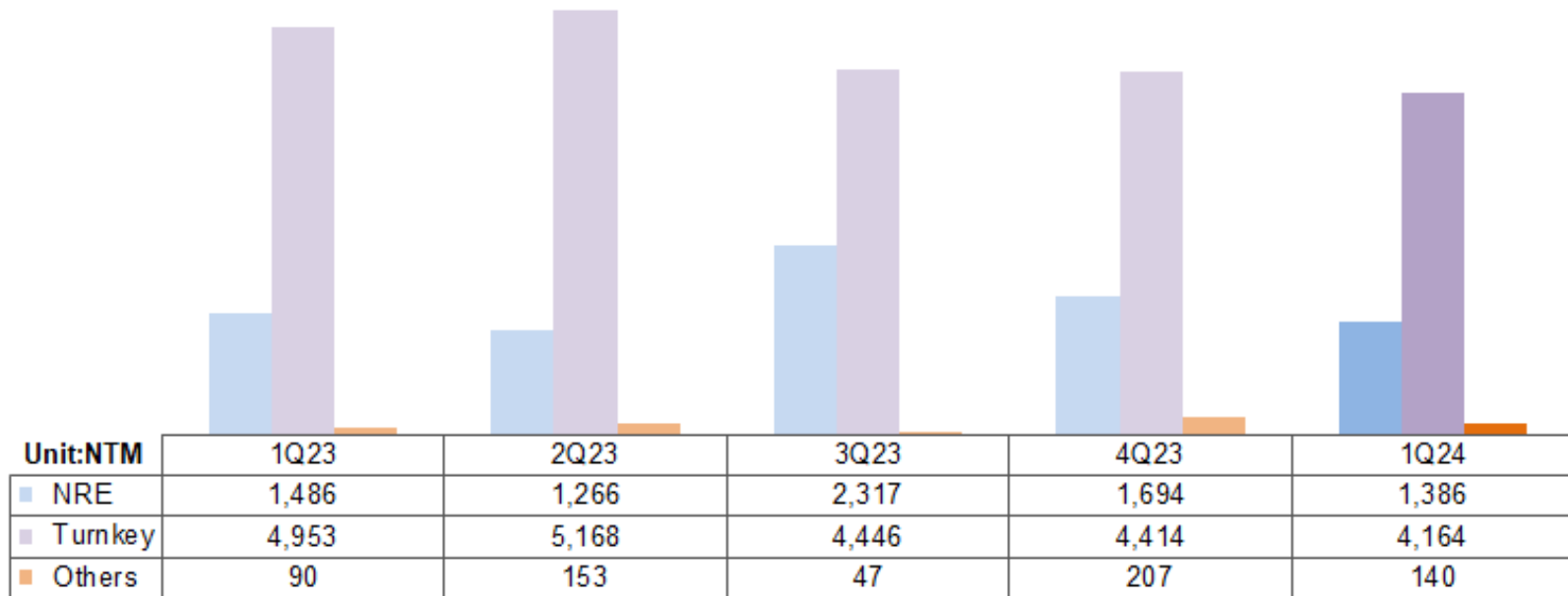


2024年第1季營收分類

YoY

NRE: -7%
Turnkey: -16%
Others: 56%

QoQ
NRE: -18%
Turnkey: -6%
Others: -32%





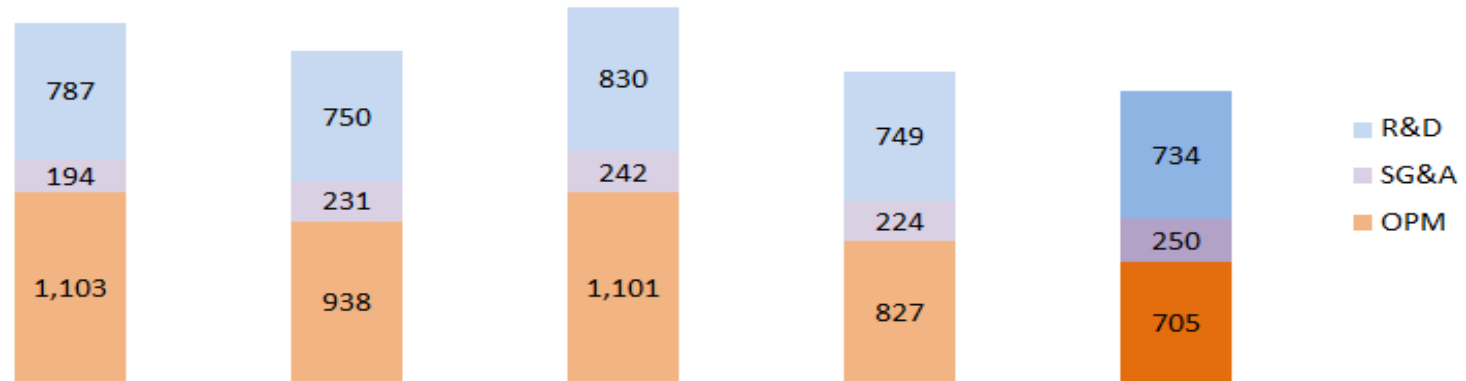
2024年第1季營業費用及淨利

YoY

R&D: -7%
SG&A: +29%
OPM: -36%

QoQ
R&D: -2%
SG&A: +12%
OPM: -15%

Unit:NTM



% of Sales	1Q23	2Q23	3Q23	4Q23	1Q24
R&D	12.0%	11.4%	12.2%	11.9%	12.9%
SG&A	3.0%	3.5%	3.5%	3.5%	4.4%
OPEX	15.0%	14.9%	15.7%	15.4%	17.3%
OPM	16.9%	14.2%	16.2%	13.1%	12.4%

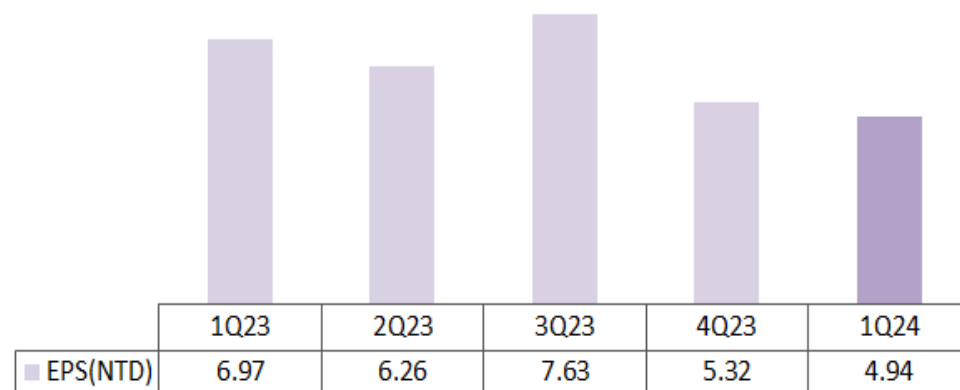
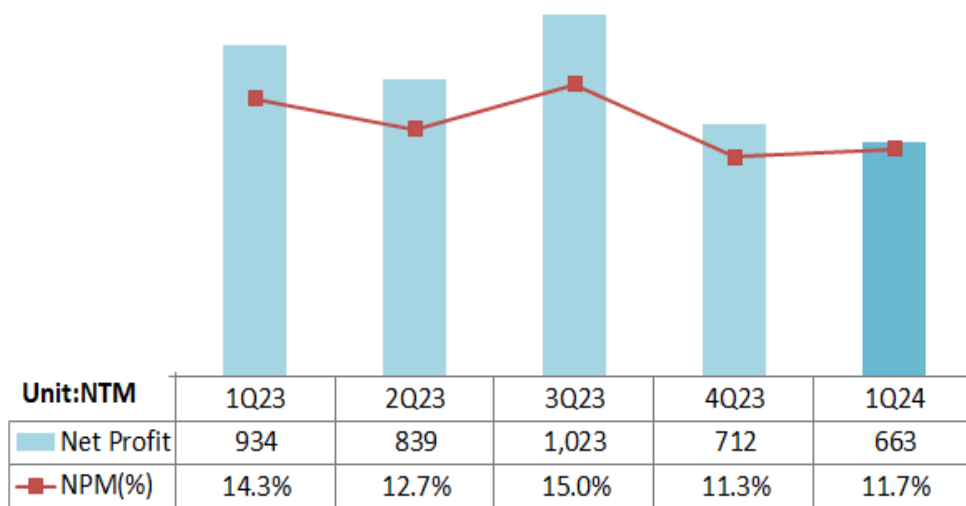
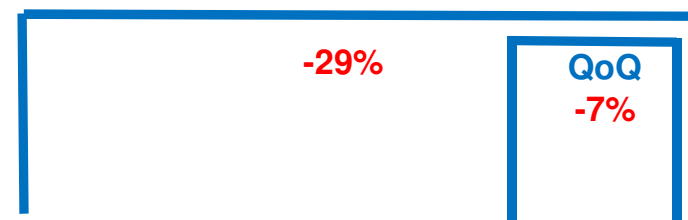


2024年第1季稅後淨利及每股盈餘

YoY

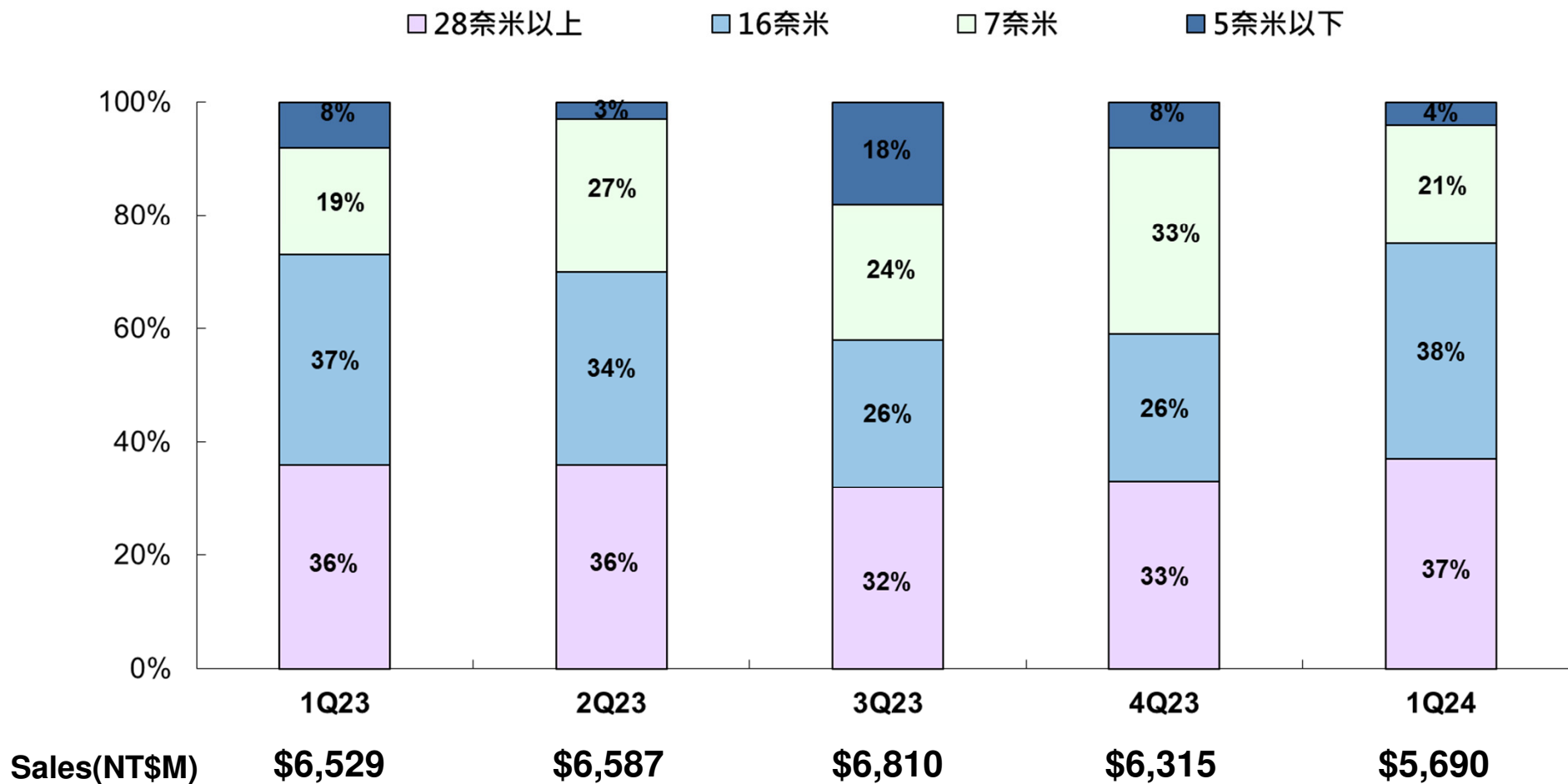


YoY



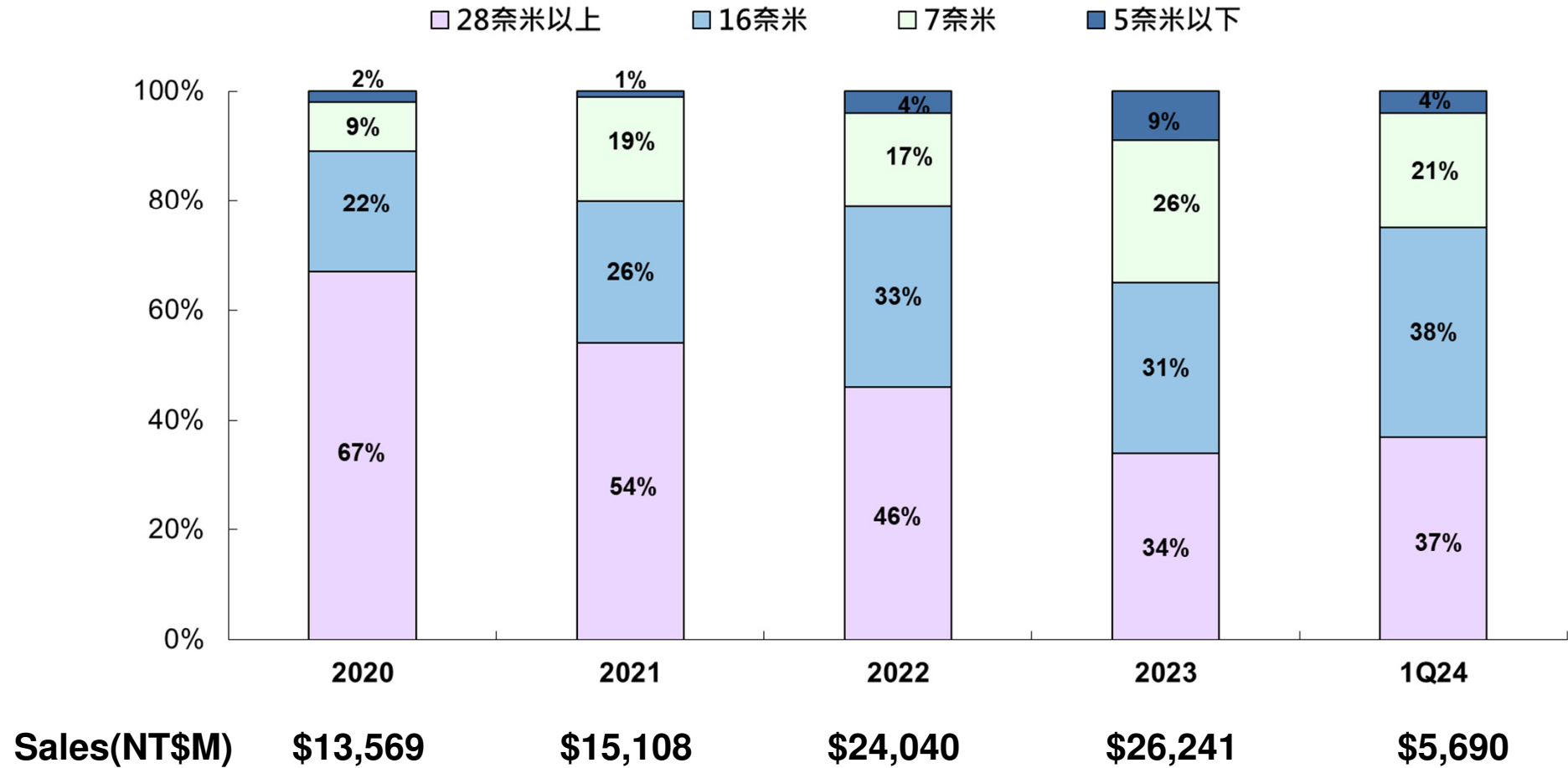


依製程別之季營收比重



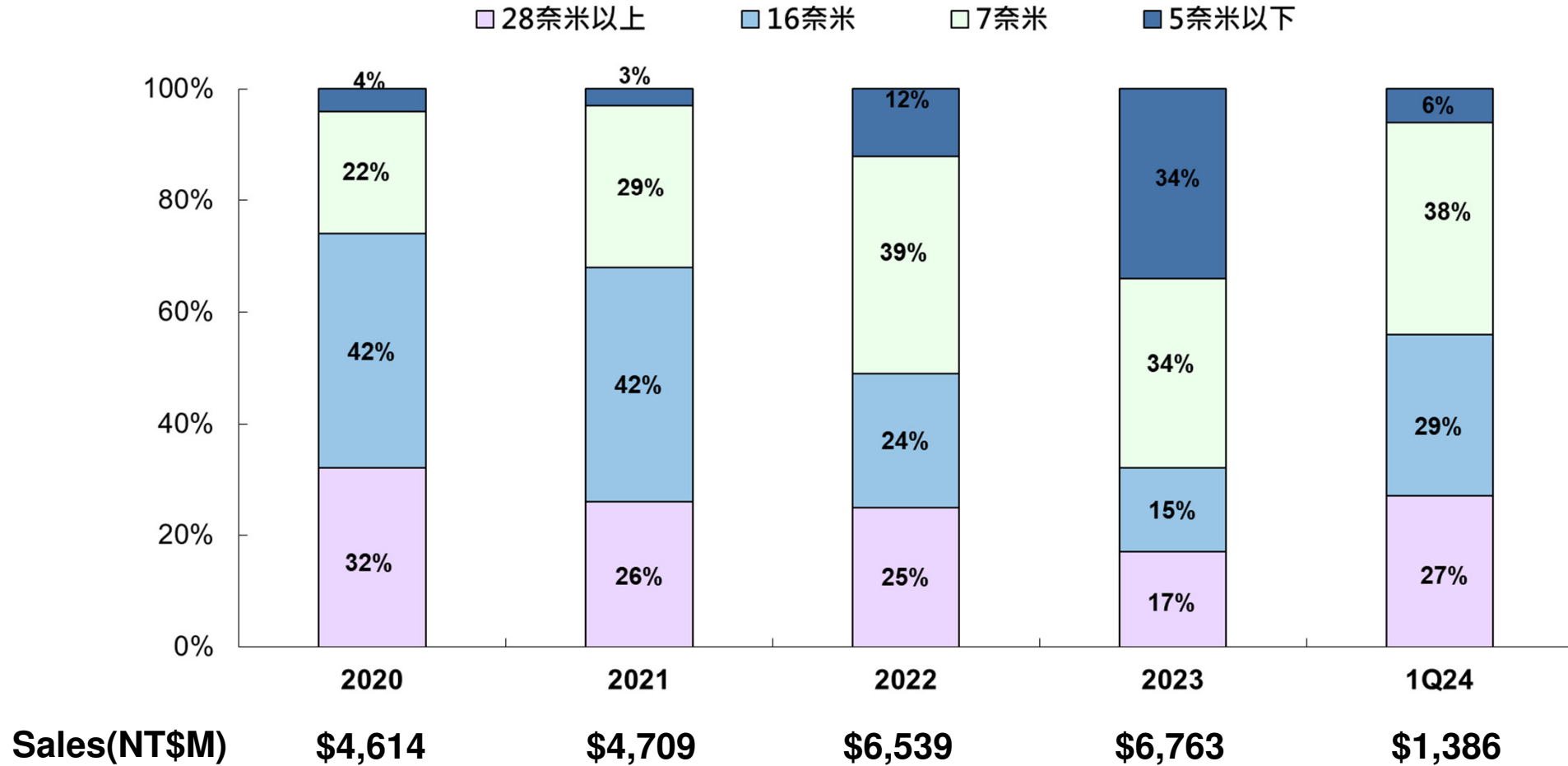


依製程別之年營收比重



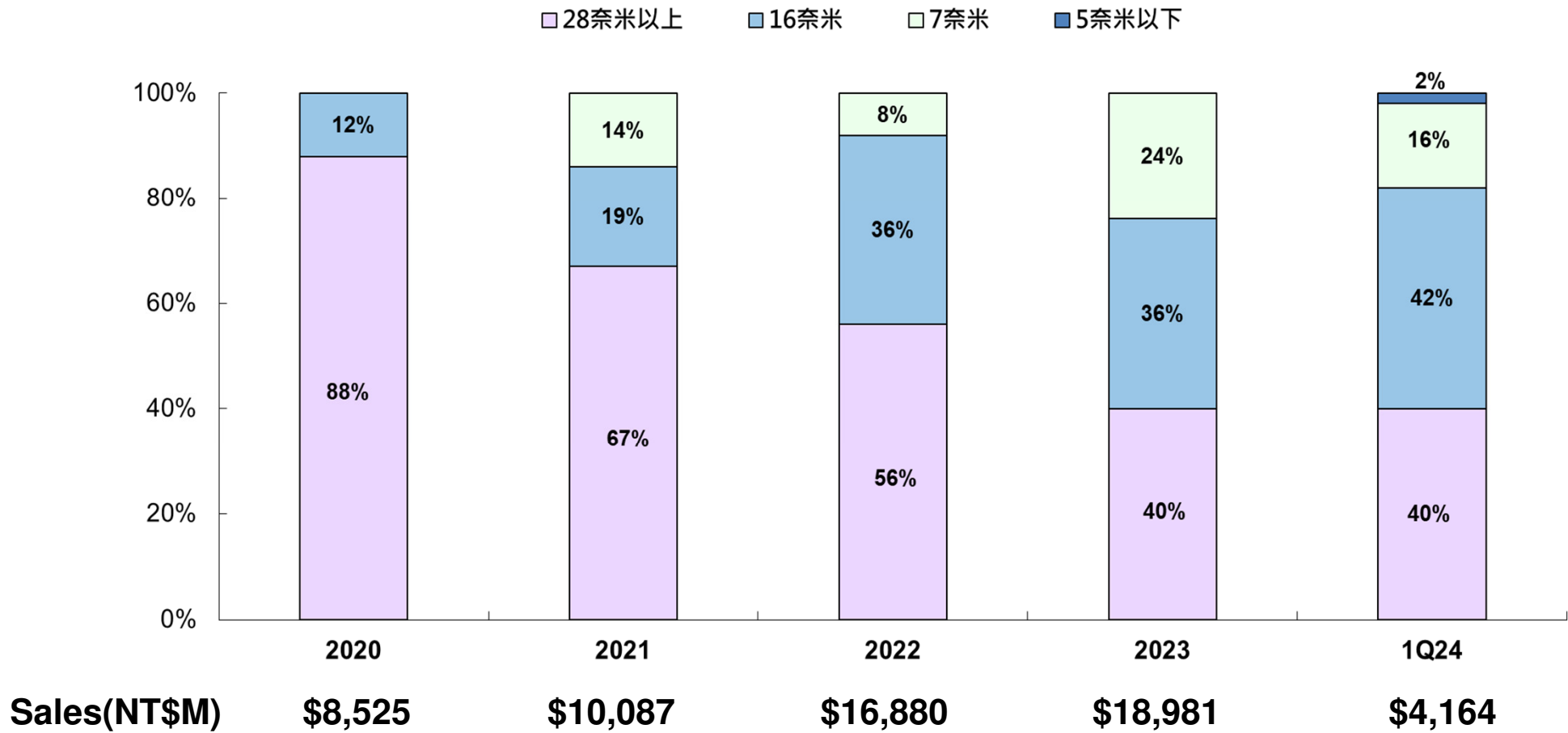


委託設計之年營收比重



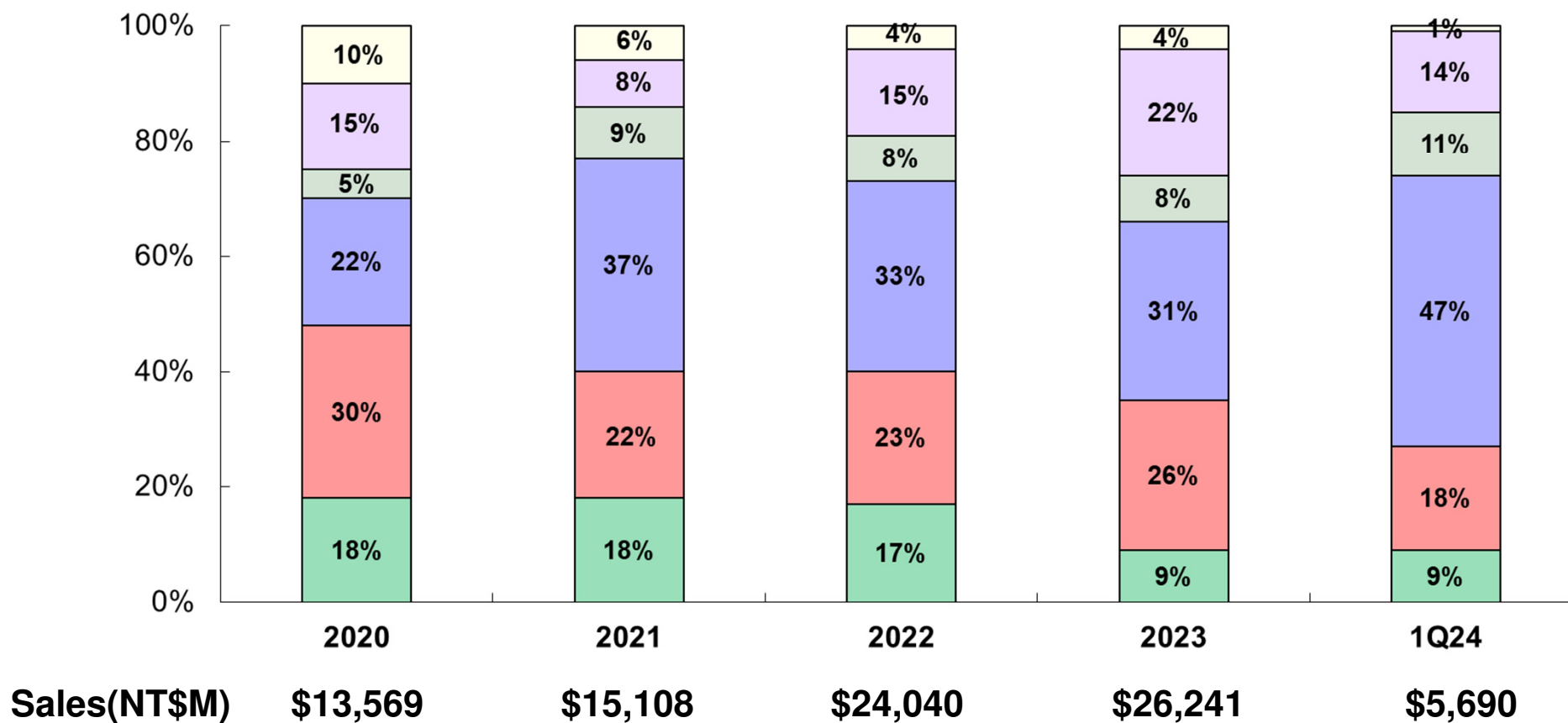


晶圓產品之年營收比重



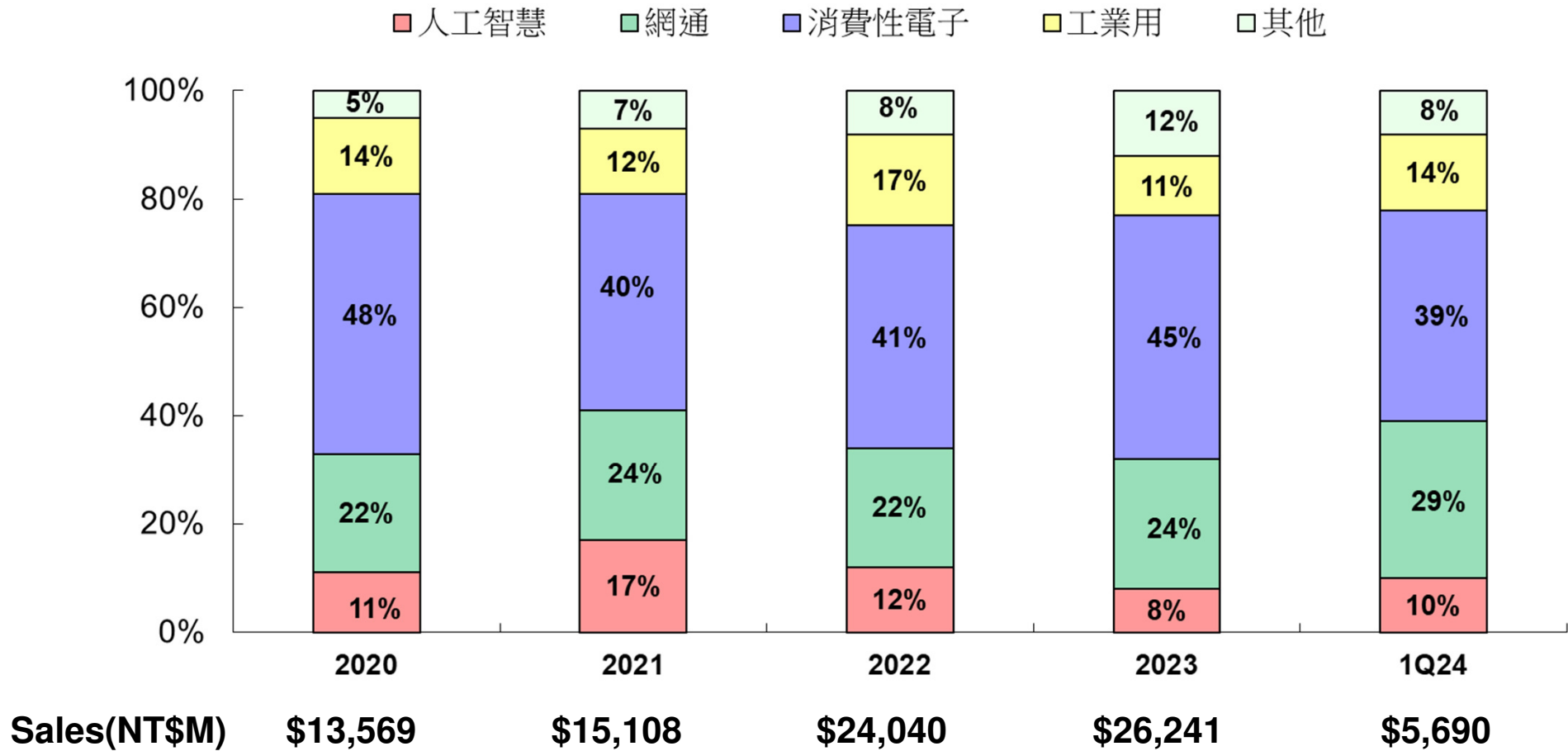
依地區別之年營收比重

■ 台灣
 ■ 美國
 ■ 中國
 ■ 日本
 ■ 韓國
 ■ 歐洲

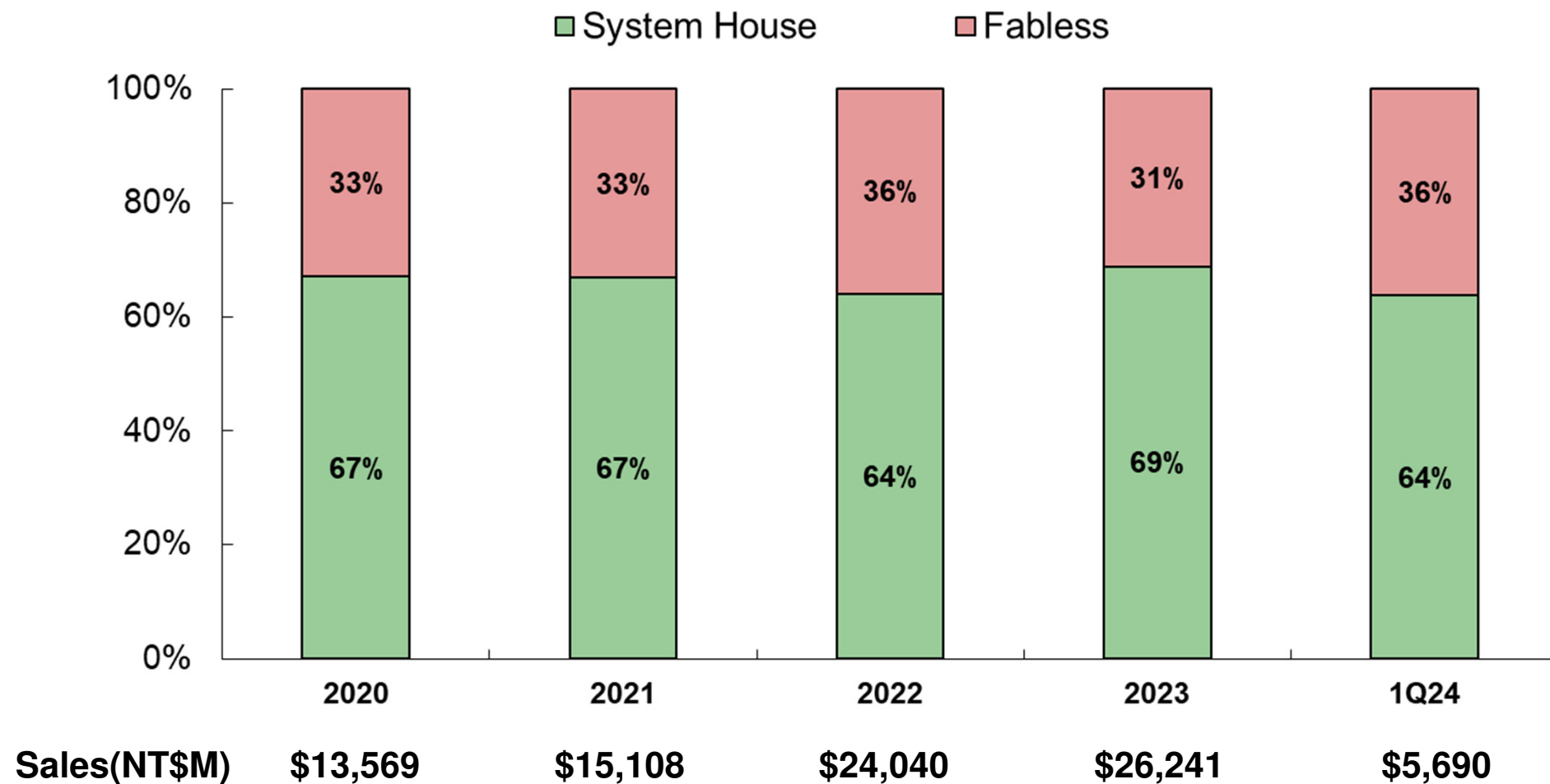




依應用別之年營收比重



依客戶別之年營收比重





Presentation Disclaimer

The content may only represent current status and are subject to change without prior notice.





GUC
The Advanced ASIC Leader



Thank You
for your attention