

創意電子股份有限公司

個體財務報告暨會計師查核報告
民國 112 及 111 年度

地址：新竹市科學工業園區力行6路10號

電話：(03)5646600

§ 目 錄 §

項	目 頁	次	財 務 報 告 附 註 編 號
一、封 面	1		-
二、目 錄	2		-
三、會計師查核報告	3~6		-
四、個體資產負債表	7		-
五、個體綜合損益表	8		-
六、個體權益變動表	9		-
七、個體現金流量表	10~11		-
八、個體財務報告附註			
(一) 公司沿革	12		一
(二) 通過財務報告之日期及程序	12		二
(三) 新發布及修訂準則及解釋之適用	12~14		三
(四) 重大會計政策之彙總說明	14~23		四
(五) 重大會計判斷、估計及假設不確定性之主要來源	23~24		五
(六) 重要會計項目之說明	24~46		六~二七
(七) 關係人交易	46~50		二八
(八) 質抵押之資產	50		二九
(九) 重大或有負債及未認列之合約承諾	50~51		三十
(十) 重大之災害損失	-		-
(十一) 重大之期後事項	-		-
(十二) 其 他	51~52		三一
(十三) 附註揭露事項			
1. 重大交易事項相關資訊	52~54		三三
2. 轉投資事業相關資訊	52~54		三三
3. 大陸投資資訊	54~55		三三
4. 主要股東資訊	54、56		三三
(十四) 營運部門資訊	52		三二
九、重要會計項目明細表	57~68		-

會計師查核報告

創意電子股份有限公司 公鑒：

查核意見

創意電子股份有限公司（以下簡稱創意公司）民國 112 年及 111 年 12 月 31 日之個體資產負債表，暨民國 112 年及 111 年 1 月 1 日至 12 月 31 日之個體綜合損益表、個體權益變動表、個體現金流量表，以及個體財務報表附註（包括重大會計政策彙總），業經本會計師查核竣事。

依本會計師之意見，上開個體財務報表在所有重大方面係依照證券發行人財務報告編製準則編製，足以允當表達創意公司民國 112 年及 111 年 12 月 31 日之個體財務狀況，暨民國 112 年及 111 年 1 月 1 日至 12 月 31 日之個體財務績效及個體現金流量。

查核意見之基礎

本會計師係依照會計師查核簽證財務報表規則及審計準則執行查核工作。本會計師於該等準則下之責任將於會計師查核個體財務報表之責任段進一步說明。本會計師所隸屬事務所受獨立性規範之人員已依會計師職業道德規範，與創意公司保持超然獨立，並履行該規範之其他責任。本會計師相信已取得足夠及適切之查核證據，以作為表示查核意見之基礎。

關鍵查核事項

關鍵查核事項係指依本會計師之專業判斷，對創意公司民國 112 年度個體財務報表之查核最為重要之事項。該等事項已於查核個體財務報表整體及形成查核意見之過程中予以因應，本會計師並不對該等事項單獨表示意見。

茲對創意公司民國 112 年度個體財務報表之關鍵查核事項敘明如下：

存貨之評價

近年科技快速變遷，市場競爭激烈導致產品價格變動較快，評估資產負債表日存貨因淨變現價值金額對財務報表之影響較為重大。截至民國 112 年 12 月 31 日止存貨餘額為新台幣 4,850,717 仟元，佔個體財務報表總資產 23%，與存貨相關會計政策及資訊，請參閱個體財務報表附註四、五及八。創意公司為委託設計及商品銷售之營運模式，由於半導體產業產品技術快速變遷，管理階層須針對未來預計報廢或處分之呆滯存貨估列存貨呆滯損失，除依存貨提列政策外，同時需考量客戶訂單據以調整，因此創意公司在預測未來存貨呆滯損失之可能性取決於管理階層之判斷而具有不確定性。因是，將創意公司存貨之評價列為本年度關鍵查核事項。

本會計師對於上開本年度查核最為重要事項之一所述之特定層面已執行主要查核程序如下：

1. 瞭解存貨呆滯損失之主要內部控制設計。
2. 取得存貨庫齡報表，抽核至存貨入庫資訊以測試庫齡分類、存貨數量與金額是否一致，以驗證庫齡報表之正確與完整性，再依據存貨評價政策核算存貨呆滯損失提列金額之正確性。
3. 執行回溯性覆核，參考過去實際發生之存貨呆滯損失之金額，就歷史估計判斷之合理性進行比較分析。

管理階層與治理單位對財務報表之責任

管理階層之責任係依照證券發行人財務報告編製準則編製允當表達之個體財務報表，且維持與個體財務報表編製有關之必要內部控制，以確保個體財務報表未存有導因於舞弊或錯誤之重大不實表達。

於編製個體財務報表時，管理階層之責任亦包括評估創意公司繼續經營之能力、相關事項之揭露，以及繼續經營會計基礎之採用，除非管理階層意圖清算創意公司或停止營業，或除清算或停業外別無實際可行之其他方案。

創意公司之治理單位（含審計委員會）負有監督財務報導流程之責任。

會計師查核個體財務報表之責任

本會計師查核個體財務報表之目的，係對個體財務報表整體是否存在導因於舞弊或錯誤之重大不實表達取得合理確信，並出具查核報告。合理確信

係高度確信，惟依照審計準則執行之查核工作無法保證必能偵出個體財務報表存有之重大不實表達。不實表達可能導因於舞弊或錯誤。如不實表達之個別金額或彙總數可合理預期將影響個體財務報表使用者所作之經濟決策，則被認為具有重大性。

本會計師依照審計準則查核時，運用專業判斷及專業懷疑。本會計師亦執行下列工作：

1. 辨認並評估個體財務報表導因於舞弊或錯誤之重大不實表達風險；對所評估之風險設計及執行適當之因應對策；並取得足夠及適切之查核證據以作為查核意見之基礎。因舞弊可能涉及共謀、偽造、故意遺漏、不實聲明或踰越內部控制，故未偵出導因於舞弊之重大不實表達之風險高於導因於錯誤者。
2. 對與查核攸關之內部控制取得必要之瞭解，以設計當時情況下適當之查核程序，惟其目的非對創意公司內部控制之有效性表示意見。
3. 評估管理階層所採用會計政策之適當性，及其所作會計估計與相關揭露之合理性。
4. 依據所取得之查核證據，對管理階層採用繼續經營會計基礎之適當性，以及使創意公司繼續經營之能力可能產生重大疑慮之事件或情況是否存在重大不確定性，作出結論。本會計師若認為該等事件或情況存在重大不確定性，則須於查核報告中提醒個體財務報表使用者注意個體財務報表之相關揭露，或於該等揭露係屬不適當時修正查核意見。本會計師之結論係以截至查核報告日所取得之查核證據為基礎。惟未來事件或情況可能導致創意公司不再具有繼續經營之能力。
5. 評估個體財務報表（包括相關附註）之整體表達、結構及內容，以及個體財務報表是否允當表達相關交易及事件。
6. 對於創意公司內組成個體之財務資訊取得足夠及適切之查核證據，以對個體財務報表表示意見。本會計師負責創意公司查核案件之指導、監督及執行，並負責形成創意公司查核意見。

本會計師與治理單位溝通之事項，包括所規劃之查核範圍及時間，以及重大查核發現（包括於查核過程中所辨認之內部控制顯著缺失）。


本會計師亦向治理單位提供本會計師所隸屬事務所受獨立性規範之人員已遵循會計師職業道德規範中有關獨立性之聲明，並與治理單位溝通所有可能被認為會影響會計師獨立性之關係及其他事項（包括相關防護措施）。

本會計師從與治理單位溝通之事項中，決定對創意公司民國 112 年度個別財務報表查核之關鍵查核事項。本會計師於查核報告中敘明該等事項，除非法令不允許公開揭露特定事項，或在極罕見情況下，本會計師決定不於查核報告中溝通特定事項，因可合理預期此溝通所產生之負面影響大於所增進之公眾利益。

勤業眾信聯合會計師事務所

會計師 陳 明 輝

陳明輝



會計師 方 蘇 立

方蘇立



證券暨期貨管理委員會核准文號
台財證六字第 0930128050 號

金融監督管理委員會核准文號
金管證六字第 0940161384 號

中 華 民 國 113 年 1 月 31 日

代碼	資 產	112 年 12 月 31 日		111 年 12 月 31 日		代碼	負 債 及 權 益	112 年 12 月 31 日		111 年 12 月 31 日	
		金 額	%	金 額	%			金 額	%	金 額	%
	流動資產						流動負債				
1100	現金及約當現金(附註二八)	\$ 7,064,578	34	\$ 5,192,497	25	2130	合約負債(附註十七及二八)	\$ 6,250,159	30	\$ 6,349,476	30
1110	透過損益按公允價值衡量之金融資產(附註七)	2,080,000	10	1,780,000	8	2170	應付帳款	1,174,487	6	1,512,246	7
1170	應收帳款淨額(附註六及十七)	1,967,388	9	2,981,616	14	2180	應付關係人款項(附註二八)	736,968	3	1,480,285	7
1180	應收關係人款項(附註二八)	22,040	-	18,617	-	2206	應付員工及董事酬勞(附註二四)	1,454,645	7	740,818	4
130X	存貨(附註八)	4,850,717	23	6,562,722	31	2213	應付設備款	16,416	-	17,452	-
1476	其他金融資產(附註二八)	3,428	-	1,498	-	2230	本期所得稅負債(附註二二)	258,361	1	589,288	3
1479	其他流動資產(附註十三及二八)	2,808,336	13	2,267,195	11	2280	租賃負債—流動(附註十一、二五及二八)	38,073	-	37,853	-
11XX	流動資產合計	18,796,487	89	18,804,145	89	2399	應付費用及其他流動負債(附註十四及二八)	1,237,081	6	1,846,129	9
	非流動資產					21XX	流動負債合計	11,166,190	53	12,573,547	60
1550	採用權益法之投資(附註九)	922,659	4	787,568	4		非流動負債				
1600	不動產、廠房及設備(附註十)	538,510	2	628,152	3	2570	遞延所得稅負債(附註二二)	127,626	1	116,014	1
1755	使用權資產(附註十一)	118,546	1	143,456	1	2580	租賃負債—非流動(附註十一、二五及二八)	83,591	-	108,638	-
1780	無形資產(附註十二)	587,286	3	541,432	3	2612	其他長期應付款(附註十四)	112,618	-	165,659	1
1840	遞延所得稅資產(附註二二)	15,298	-	18,780	-	2640	淨確定福利負債(附註十五)	22,312	-	27,287	-
1915	預付設備款	1,244	-	1,036	-	2645	存入保證金(附註二五)	3,071	-	3,071	-
1920	存出保證金(附註二八)	194,737	1	108,645	-	25XX	非流動負債合計	349,218	1	420,669	2
1980	質押定期存款(附註二八及二九)	22,200	-	22,200	-		負債總計	11,515,408	54	12,994,216	62
15XX	非流動資產合計	2,400,480	11	2,251,269	11		權益(附註十六)				
							股 本				
						3110	普通股股本	1,340,119	6	1,340,119	6
						3200	資本公積	32,801	-	32,676	-
							保留盈餘				
						3310	法定盈餘公積	1,428,010	7	1,056,442	5
						3320	特別盈餘公積	18,234	-	38,471	-
						3350	未分配盈餘	6,896,402	33	5,611,724	27
						3400	其他權益	(34,007)	-	(18,234)	-
						3XXX	權益總計	9,681,559	46	8,061,198	38
1XXX	資 產 總 計	\$21,196,967	100	\$21,055,414	100		負債與權益總計	\$21,196,967	100	\$21,055,414	100

後附之附註係本個體財務報告之一部分。

董事長：




經理人：



會計主管：





創達電子股份有限公司

個體綜合損益表

民國 112 年及 111 年 1 月 1 日至 12 月 31 日

單位：新台幣仟元，惟
每股盈餘為元

代 碼		112年度		111年度	
		金 額	%	金 額	%
4000	營業收入淨額 (附註十七及二八)	\$ 26,240,714	100	\$ 23,995,308	100
5000	營業成本 (附註二四及二八)	18,280,005	70	15,706,539	65
5900	營業毛利	7,960,709	30	8,288,769	35
	營業費用				
6100	推銷費用 (附註二四及二八)	409,132	1	396,617	2
6200	管理費用 (附註二四及二八)	482,081	2	553,689	2
6300	研究發展費用 (附註二四及二八)	3,171,821	12	3,336,611	14
6000	營業費用合計	4,063,034	15	4,286,917	18
6900	營業淨利	3,897,675	15	4,001,852	17
	營業外收入及支出				
7100	利息收入 (附註十八及二八)	92,118	-	39,275	-
7010	其他收入 (附註十一及十九)	6,237	-	15,692	-
7020	其他利益及損失 (附註二十)	14,692	-	143,532	1
7050	財務成本 (附註二一及二八)	(1,657)	-	(1,776)	-
7070	採用權益法認列之子公司損益份 額	122,512	1	123,410	-
7000	合 計	233,902	1	320,133	1
7900	稅前淨利	4,131,577	16	4,321,985	18
7950	所得稅費用 (附註二二)	623,692	3	611,543	3
8200	本年度淨利	3,507,885	13	3,710,442	15
	其他綜合損益				
8310	不重分類至損益之項目：				
8311	確定福利計畫之再衡量數 (附註十五)	4,291	-	5,238	-
8360	後續可能重分類至損益之項目：				
8361	國外營運機構財務報表換算 之兌換差額 (附註十六)	(15,773)	-	20,237	-
8300	本年度其他綜合損益 (稅後 淨額)	(11,482)	-	25,475	-
8500	本年度綜合損益總額	\$ 3,496,403	13	\$ 3,735,917	15
	每股盈餘 (附註二三)				
9750	基本每股盈餘	\$ 26.18		\$ 27.69	
9850	稀釋每股盈餘	\$ 26.02		\$ 27.47	

後附之附註係本個體財務報告之一部分。

董事長：




經理人：



會計主管：





德盛電子股份有限公司
個體權益變動表

民國 112 年及 111 年 1 月 1 日至 12 月 31 日

單位：除另予註明外，
為新台幣仟元

代碼		普通 股 發 行 股 本		資 本 公 積	保 留 盈 餘			其 他 權 益 項 目 國 外 營 運 機 構 財 務 報 表 換 算 之 兌 換 差 額	權 益 總 額	
		股 數 (仟 股)	金 額		法 定 盈 餘 公 積	特 別 盈 餘 公 積	未 分 配 盈 餘			合 計
A1	111 年 1 月 1 日 餘 額	134,011	\$ 1,340,119	\$ 32,641	\$ 910,172	\$ 22,153	\$ 2,996,715	\$ 3,929,040	(\$ 38,471)	\$ 5,263,329
	110 年 度 盈 餘 指 撥 及 分 配									
B1	法定盈餘公積	-	-	-	146,270	-	(146,270)	-	-	-
B3	特別盈餘公積	-	-	-	-	16,318	(16,318)	-	-	-
B5	股東現金股利—每股 7.00 元	-	-	-	-	-	(938,083)	(938,083)	-	(938,083)
	盈餘指撥及分配合計	-	-	-	146,270	16,318	(1,100,671)	(938,083)	-	(938,083)
C17	股東逾時效未領取之股利	-	-	35	-	-	-	-	-	35
D1	111 年 度 淨 利	-	-	-	-	-	3,710,442	3,710,442	-	3,710,442
D3	111 年 度 稅 後 其 他 綜 合 損 益	-	-	-	-	-	5,238	5,238	20,237	25,475
D5	111 年 度 綜 合 損 益 總 額	-	-	-	-	-	3,715,680	3,715,680	20,237	3,735,917
Z1	111 年 12 月 31 日 餘 額	134,011	1,340,119	32,676	1,056,442	38,471	5,611,724	6,706,637	(18,234)	8,061,198
	111 年 度 盈 餘 指 撥 及 分 配									
B1	法定盈餘公積	-	-	-	371,568	-	(371,568)	-	-	-
B3	特別盈餘公積迴轉	-	-	-	-	(20,237)	20,237	-	-	-
B5	股東現金股利—每股 14.00 元	-	-	-	-	-	(1,876,167)	(1,876,167)	-	(1,876,167)
	盈餘指撥及分配合計	-	-	-	371,568	(20,237)	(2,227,498)	(1,876,167)	-	(1,876,167)
C3	因受領贈與產生者	-	-	50	-	-	-	-	-	50
C17	股東逾時效未領取之股利	-	-	75	-	-	-	-	-	75
D1	112 年 度 淨 利	-	-	-	-	-	3,507,885	3,507,885	-	3,507,885
D3	112 年 度 稅 後 其 他 綜 合 損 益	-	-	-	-	-	4,291	4,291	(15,773)	(11,482)
D5	112 年 度 綜 合 損 益 總 額	-	-	-	-	-	3,512,176	3,512,176	(15,773)	3,496,403
Z1	112 年 12 月 31 日 餘 額	134,011	\$ 1,340,119	\$ 32,801	\$ 1,428,010	\$ 18,234	\$ 6,896,402	\$ 8,342,646	(\$ 34,007)	\$ 9,681,559

後附之附註係本個體財務報告之一部分。

董事長：



經理人：



會計主管：



創意電子股份有限公司

個體現金流量表

民國 112 年及 111 年 1 月 1 日至 12 月 31 日

單位：新台幣仟元

代 碼		112 年度	111 年度
	營業活動之現金流量：		
A10000	稅前淨利	\$ 4,131,577	\$ 4,321,985
A20010	收益費損項目：		
A20100	折舊費用	218,936	279,116
A20200	攤銷費用	347,745	333,986
A20400	透過損益按公允價值衡量之金融資產利益	(22,551)	(10,884)
A20900	財務成本	1,657	1,776
A21200	利息收入	(92,118)	(39,275)
A22400	採用權益法認列之子公司損益份額	(122,512)	(123,410)
A24100	兌換淨損(益)	(29,423)	22,126
A22500	處分不動產、廠房及設備淨利益	(110)	-
A29900	租賃修改利益	-	(5)
A30000	與營業活動相關之資產/負債淨變動數		
A31150	應收帳款淨額(含關係人)	1,010,805	(1,487,183)
A31200	存 貨	1,712,005	(3,774,150)
A31240	其他流動資產	(842,600)	(489,916)
A32125	合約負債	(99,317)	1,035,526
A32150	應付帳款(含關係人)	(779,617)	942,335
A32230	應付員工及董事酬勞	713,827	441,323
A32230	應付費用及其他流動負債	(653,476)	266,522
A32240	淨確定福利負債	(684)	(863)
A33000	營運產生之現金流入	5,494,144	1,719,009
A33500	支付所得稅	(939,525)	(219,306)
AAAA	營業活動之淨現金流入	<u>4,554,619</u>	<u>1,499,703</u>

(接次頁)

(承前頁)

代 碼		112 年度	111 年度
	投資活動之現金流量：		
B00100	取得透過損益按公允價值衡量之金融資產	(\$ 2,380,000)	(\$ 2,030,000)
B00200	出售透過損益按公允價值衡量之金融資產	2,102,551	2,390,884
B01800	取得子公司股權	(30,602)	-
B02700	購置不動產、廠房及設備	(91,405)	(312,698)
B02800	處分不動產、廠房及設備價款	163	-
B04500	購置無形資產	(376,185)	(359,745)
B03700	存出保證金增加	(85,299)	(71,278)
B03800	存出保證金減少	2,628	2,558
B07500	收取利息	90,188	38,463
B07600	收取之股利	64,449	-
BBBB	投資活動之淨現金流出	(703,512)	(341,816)
	籌資活動之現金流量：		
C04020	租賃負債本金償還	(39,128)	(35,541)
C04500	發放現金股利	(1,876,167)	(938,083)
C05400	取得子公司股權	(62,199)	-
C05600	支付利息	(1,657)	(1,776)
C09900	因受領贈與產生者	50	-
C09900	逾時效未領股利轉列資本公積	75	35
CCCC	籌資活動之淨現金流出	(1,979,026)	(975,365)
EEEE	現金及約當現金增加數	1,872,081	182,522
E00100	年初現金及約當現金餘額	5,192,497	5,009,975
E00200	年底現金及約當現金餘額	\$ 7,064,578	\$ 5,192,497

後附之附註係本個體財務報告之一部分。

董事長：



經理人：



會計主管：



創意電子股份有限公司
個體財務報告附註
民國 112 及 111 年度
(除另予註明者外，金額為新台幣仟元)

一、公司沿革

創意電子股份有限公司(以下簡稱本公司)於 87 年 1 月 22 日核准設立，主要營業項目為研究、開發、生產、測試、製造及銷售各種應用積體電路嵌入式記憶體及邏輯元件、設計用元件資料庫及設計用自動化工具等相關業務。本公司股票自 95 年 11 月 3 日起在臺灣證券交易所上市買賣。本公司註冊地及業務主要營運據點為新竹市科學園區力行 6 路 10 號。

二、通過財務報告之日期及程序

本個體財務報告業已於 113 年 1 月 31 日經審計委員會核准，並提報董事會核准通過。

三、新發布及修訂準則及解釋之適用

- (一) 首次適用金融監督管理委員會(以下稱「金管會」)認可並發布生效之國際財務報導準則(IFRS)、國際會計準則(IAS)、解釋(IFRIC)及解釋公告(SIC)(以下稱「IFRS 會計準則」)

除下列說明外，適用修正後之金管會認可並發布生效之 IFRS 將不致造成本公司會計政策之重大變動：

IAS 12 之修正「國際租稅變革－支柱二規則範本」

該修正引進一項 IAS 12 之例外規定，明訂本公司不得認列有關支柱二所得稅之遞延所得稅資產及負債，亦不得揭露該等遞延所得稅之相關資訊，但應揭露其已適用該例外規定，並單獨揭露有關支柱二所得稅之當期所得稅費用(利益)。此外，於支柱二法案已立法或已實質性立法但尚未生效之期間，本公司應揭露有助於使用者了解其暴露於支柱二所得稅之已知或可合理估計之質性與量化資訊。此修正發布後，應立即並追溯適用本項例外規定並揭露已適用之事實；其他揭露規定於 112 年 1 月 1 日以後開始之年度報導期間

適用，期中期間結束日為 112 年 12 月 31 日以前者之期中財務報導不適用該等其他揭露規定。

(二) 國際會計準則理事會 (IASB) 已發布並經金管會認可將於 113 年適用之 IFRS 會計準則

新發布 / 修正 / 修訂準則及解釋	IASB 發布之生效日(註1)
國際財務報導準則第 16 號之修正「售後租回中之租賃負債」	2024 年 1 月 1 日 (註 2)
國際會計準則第 1 號之修正「負債分類為流動或非流動」	2024 年 1 月 1 日
國際會計準則第 1 號之修正「具合約條款之非流動負債」	2024 年 1 月 1 日
國際會計準則第 7 號及國際財務報導準則第 7 號之修正「供應商融資安排」	2024 年 1 月 1 日 (註 3)

註 1：除另註明外，上述新發布 / 修正 / 修訂準則或解釋係於各該日期以後開始之年度報導期間生效。

註 2：賣方兼承租人應對初次適用國際財務報導準則第 16 號日後簽訂之售後租回交易追溯適用國際財務報導準則第 16 號之修正。

註 3：第一次適用本修正時，豁免部分揭露規定。

(三) IASB 已發布但尚未經金管會認可並發布生效之 IFRS 會計準則

新發布 / 修正 / 修訂準則及解釋	IASB 發布之生效日(註1)
國際財務報導準則第 10 號及國際會計準則第 28 號之修正「投資者與其關聯企業或合資間之資產出售或投入」	未 定
國際財務報導準則第 17 號「保險合約」	2023 年 1 月 1 日
國際財務報導準則第 17 號之修正	2023 年 1 月 1 日
國際財務報導準則第 17 號之修正「初次適用國際財務報導準則第 17 號及國際財務報導準則第 9 號—比較資訊」	2023 年 1 月 1 日
國際會計準則第 21 號之修正「缺乏可兌換性」	2025 年 1 月 1 日 (註 2)

註 1：除另註明外，上述新發布 / 修正 / 修訂準則或解釋係於各該日期以後開始之年度報導期間生效。

註 2：適用於 2025 年 1 月 1 日以後開始之年度報導期間。首次適用該修正時，將影響數認列於首次適用日之保留盈餘。當本公

司以非功能性貨幣作為表達貨幣時，將影響數調整首次適用日權益項下之國外營運機構兌換差額。

截至本個體財務報告通過發布日止，本公司仍持續評估上述準則、解釋之修正對財務狀況與財務績效之影響，相關影響待評估完成時予以揭露。

四、重要會計政策之彙總說明

(一) 遵循聲明

本個體財務報告係依照證券發行人財務報告編製準則編製。

(二) 編製基礎

除按公允價值衡量之金融工具及按確定福利義務現值減除計畫資產公允價值認列之淨確定福利負債外，本個體財務報告係依歷史成本基礎編製。歷史成本通常係依取得資產所支付對價之公允價值決定。

本公司於編製個體財務報告時，對投資子公司係採權益法處理。為使本個體財務報告之當年度損益、其他綜合損益及權益與本公司合併財務報告中歸屬於本公司業主之當年度損益、其他綜合損益及權益相同，個體基礎與合併基礎下若干會計處理差異係調整「採用權益法之投資」及「採用權益法認列之子公司損益份額」暨相關權益項目。

(三) 外幣

編製本公司個體財務報表時，以本公司功能性貨幣以外之貨幣（外幣）交易者，係按交易日匯率予以換算認列。於報導期間結束日時，外幣貨幣性項目以該日即期匯率重新換算，兌換差額於發生當年度認列為損益；以公允價值衡量之外幣非貨幣性項目係以決定公允價值當日之匯率換算，所產生之兌換差額列為當年度損益，惟屬公允價值變動認列於其他綜合損益者，其產生之兌換差額列於其他綜合損益；以歷史成本衡量之外幣非貨幣性項目則不予重新換算。

為編製個體財務報表，本公司國外營運機構之資產及負債係以報導期間結束日之即期匯率換算為新台幣；收益及費損項目係以當

年度平均匯率換算，所產生之兌換差額認列為其他綜合損益，並累計於權益項下之國外營運機構財務報表換算之兌換差額。

(四) 資產與負債區分流動與非流動之標準

流動資產包括：

1. 主要為交易目的而持有之資產；
2. 預期於資產負債表日後 12 個月內實現之資產；及
3. 現金及約當現金（但不包括於資產負債表日後逾 12 個月用以交換或清償負債而受到限制者）。

流動負債包括：

1. 主要為交易目的而持有之負債；
2. 於資產負債表日後 12 個月內到期清償之負債，以及
3. 不能無條件將清償期限遞延至資產負債表日後至少 12 個月之負債。惟負債之條款可能依交易對方之選擇，以發行權益工具而導致其清償者，並不影響分類。

非屬上述流動資產或流動負債者，係分類為非流動資產或非流動負債。

(五) 約當現金

約當現金包括高度流動性、可隨時轉換成定額現金且價值變動風險甚小之定期存款及投資，係用於滿足短期現金承諾。

(六) 金融工具

金融資產與金融負債於本公司成為該金融工具合約條款之一方時認列於個體資產負債表。

金融資產與金融負債原始認列時，若金融資產或金融負債非屬透過損益按公允價值衡量者，係按公允價值加計直接可歸屬於取得或發行金融資產或金融負債之交易成本衡量。直接可歸屬於取得或發行透過損益按公允價值衡量之金融資產及金融負債之交易成本，則立即認列為損益。

(七) 金融資產

金融資產之慣例交易係採交割日會計認列及除列。

1. 衡量種類

本公司所持有之金融資產種類為透過損益按公允價值衡量之金融資產及按攤銷後成本衡量之金融資產。

(1) 透過損益按公允價值衡量之金融資產

透過損益按公允價值衡量之金融資產包括強制透過損益按公允價值衡量之金融資產。強制透過損益按公允價值衡量之金融資產包括本公司未指定透過其他綜合損益按公允價值衡量之權益工具投資，及不符合分類為按攤銷後成本衡量或透過其他綜合損益按公允價值衡量之債務工具投資。

透過損益按公允價值衡量之金融資產係按公允價值衡量，其股利、利息及再衡量利益或損失係認列於其他利益及損失。公允價值之決定方式請參閱附註二七。

(2) 按攤銷後成本衡量之金融資產

本公司投資金融資產若同時符合下列兩條件，則分類為按攤銷後成本衡量之金融資產：

- A. 係於某經營模式下持有，該模式之目的係持有金融資產以收取合約現金流量；及
- B. 合約條款產生特定日期之現金流量，該等現金流量完全為支付本金及流通在外本金金額之利息。

按攤銷後成本衡量之金融資產（包括現金及約當現金、按攤銷後成本衡量之應收票據及帳款淨額（含關係人）及其他應收款項）於原始認列後，係以有效利息法決定之總帳面金額減除任何減損損失之攤銷後成本衡量，任何外幣兌換損益則認列於損益。

2. 金融資產及合約資產之減損

本公司於每一資產負債表日按預期信用損失評估按攤銷後成本衡量之金融資產（含應收帳款）及合約資產之減損損失。

應收帳款按存續期間預期信用損失認列備抵損失。其他金融資產係先評估自原始認列後信用風險是否顯著增加，若未顯

著增加，則按 12 個月預期信用損失認列備抵損失，若已顯著增加，則按存續期間預期信用損失認列備抵損失。

預期信用損失係以發生違約之風險作為權重之加權平均信用損失。12 個月預期信用損失係代表金融工具於報導日後 12 個月內可能違約事項所產生之預期信用損失，存續期間預期信用損失則代表金融工具於預期存續期間所有可能違約事項產生之預期信用損失。

本公司針對信用評等不佳者，逾期帳齡超過 90 天則全數提列備抵損失。

所有金融資產之減損損失係藉由備抵帳戶調降其帳面金額。

3. 金融資產之除列

本公司僅於對來自該資產現金流量之合約權利失效，或已移轉金融資產且該資產所有權幾乎所有之風險及報酬已移轉予其他企業時，始將金融資產除列。

按攤銷後成本衡量之金融資產整體除列時，其帳面金額與所收取對價間之差額係認列於損益。

(八) 金融負債及權益工具

1. 金融負債或權益工具之分類

本公司發行之債務及權益工具係依據合約協議之實質與金融負債及權益工具之定義分類為金融負債及權益。

2. 權益工具

權益工具係指表彰本公司於資產減除其所有負債後剩餘權益之任何合約。本公司發行之權益工具係以取得之價款扣除直接發行成本後之金額認列。

3. 金融負債

金融負債係按有效利息法計算之攤銷後成本作後續衡量。

金融負債非屬持有供交易目的且未指定為透過損益按公允價值衡量者，於後續報導期間結束日係按攤銷後成本衡量。

4. 金融負債之除列

本公司僅於義務解除、取消或到期時，始將金融負債除列。除列金融負債時，其帳面金額與所支付或應支付對價總額之差額認列為損益。

(九) 存 貨

存貨包括原物料、製成品及在製品。存貨係以成本與淨變現價值孰低衡量，比較成本與淨變現價值時除同類別存貨外係以個別項目為基礎予以評估。淨變現價值係指在正常情況下之估計售價減除至完工尚需投入之估計成本及完成出售所需之估計成本後之餘額。存貨成本之計算採用加權平均法。

(十) 採用權益法之投資

本公司採權益法處理對子公司之投資，子公司係指本公司具有控制之個體。權益法下，投資原始依成本認列，取得日後帳面金額係隨本公司所享有之子公司損益及其他綜合損益份額與利潤分配而增減。此外，針對本公司可享有子公司其他權益之變動係按持股比例認列。

本公司與子公司之順流交易未實現損益於個體財務報告予以銷除。本公司與子公司之逆流及側流交易所產生之損益，僅在與本公司對子公司權益無關之範圍內，認列於個體財務報告。

(十一) 不動產、廠房及設備

不動產、廠房及設備原始以成本衡量認列，後續係以成本減累計折舊及累計減損後之金額衡量。成本包括可直接歸屬於取得或建置資產之增額成本。

折舊係採直線法，於資產預計耐用年限內沖銷其成本減除殘值後之金額。折舊係按下列耐用年數計提：房屋及建築，50年；機器設備，7年；研發設備，4年；運輸設備，4至5年；辦公設備，5至10年；什項設備，2至10年。估計耐用年限、殘值及折舊方法於報導期間結束日進行檢視，任何估計變動之影響係推延適用。

於處分或預期無法由使用或處分產生未來經濟效益時，將不動產、廠房及設備予以除列。除列不動產、廠房及設備所產生之利益

或損失，係處分價款與該資產帳面金額兩者間之差額，並認列於當年度損益。

(十二) 租賃

本公司於合約成立日評估合約是否係屬（或包含）租賃。

1. 本公司為出租人

當租賃條款係移轉附屬於資產所有權之幾乎所有風險與報酬予承租人，則將其分類為融資租賃。所有其他租賃則分類為營業租賃。

本公司於轉租使用權資產時，係以使用權資產（而非標的資產）判斷轉租之分類。惟若主租賃係本公司適用認列豁免之短期租賃時，該轉租分類為營業租賃。

營業租賃下，減除租賃誘因後之租賃給付係按直線基礎於相關租賃期間內認列為收益。因取得營業租賃所發生之原始直接成本，係加計至標的資產之帳面金額，並按直線基礎於租賃期間內認列為費用。

2. 本公司為承租人

除適用認列豁免之低價值標的資產租賃及短期租賃之租賃給付係按直線基礎於租賃期間內認列為費用，其他租賃皆於租賃開始日認列使用權資產及租賃負債。

使用權資產原始按成本（包含租賃負債之原始衡量金額、原始直接成本及復原標的資產之估計成本）衡量，後續按成本減除累計折舊及累計減損損失後之金額衡量，並調整租賃負債之再衡量數。使用權資產係單獨表達於個體資產負債表。

使用權資產採直線基礎自租賃開始日起至耐用年限屆滿時或租賃期間屆滿時兩者之較早者提列折舊。

租賃負債原始按租賃給付（包含固定給付、實質固定給付及取決於指數或費率之變動租賃給付）之現值衡量。若租賃隱含利率容易確定，租賃給付使用該利率折現。若該利率並非容易確定，則使用承租人增額借款利率。

後續，租賃負債採有效利息法按攤銷後成本基礎衡量，且利息費用係於租賃期間分攤。若租賃期間、用於決定租賃給付之指數或費率變動導致未來租賃給付有變動，本公司再衡量租賃負債，並相對調整使用權資產，惟若使用權資產之帳面金額已減至零，則剩餘之再衡量金額認列於損益中。租賃負債係單獨表達於個體資產負債表。

(十三) 無形資產

單獨取得之有限耐用年限無形資產原始以成本衡量，後續係以成本減除累計攤銷及累計減損後之金額計價。攤銷金額係依直線法按下列耐用年數計提：軟體，2至5年；專利權，經濟效益年限。估計耐用年限及攤銷方法於報導期間結束日進行檢視，任何估計變動之影響係推延適用。

研究階段之支出於發生時認列為費用；發展階段之支出於符合規定條件時，認列為無形資產，採用直線法依其耐用年限分年攤銷，不符合規定條件之支出則列為當年度費用。

(十四) 有形及無形資產之減損

本公司於報導期間結束日檢視有形及無形資產之帳面金額以決定該等資產是否有減損跡象。若顯示有減損跡象，則估計資產之可回收金額以決定應認列之減損金額。倘無法估計個別資產之可回收金額，則本公司估計該項資產所屬現金產生單位之可回收金額。若可按合理基礎分攤時，共用資產亦分攤至個別之現金產生單位，反之，則分攤至按可依合理基礎分攤之最小現金產生單位群組。

可回收金額為公允價值減出售成本與其使用價值較高者。評估使用價值時，係將估計未來現金流量以稅前折現率加以折現，該折現率係反映現時市場對貨幣時間價值及尚未用以調整未來現金流量估計數之資產特定風險之評估。

個別資產或現金產生單位之可回收金額若低於帳面金額時，該資產或現金產生單位之帳面金額調減至其可回收金額，減損損失立即認列於當年度損失。

當減損損失於後續期間迴轉時，該個別資產或現金產生單位之帳面金額則調增至修正後之估計可回收金額，惟增加後之帳面金額以不超過該資產或現金產生單位在未認列減損損失之情況下應有之帳面金額為限。迴轉之減損損失係立即認列於當年度損益。

(十五) 收入認列

本公司依客戶合約辨認履約義務後，將交易價格分攤至各履約義務，並於滿足各履約義務時認列收入。商品銷售收入係按已收或應收對價之公允價值衡量，並扣除估計之客戶退貨、折扣及其他類似之折讓。

商品銷售收入

係於客戶對所承諾資產取得控制時認列收入，即當商品交付至指定地點而滿足履約義務之時點。

委託設計服務收入

依客戶約定合約規格提供委託設計服務產生之收入，係於委託設計服務完成時予以認列收入，若本公司判斷委託設計服務之履約義務，其各項履約義務可合理衡量完成進度交付並禁止作為其他用途，及遇客戶提前終止該製造合約時，客戶須支付合約所發生之成本及合理利潤，則該合約服務將隨時間逐步認列收入。

(十六) 退職後福利

確定提撥退休計畫之退休金係於員工提供服務期間將應提撥之退休金數額認列為費用。

確定福利退休計畫之確定福利成本係採預計單位福利法精算。服務成本及淨確定福利負債淨利息於發生時認列為員工福利費用。再衡量數於發生時認列於其他綜合損益並列入保留盈餘，後續期間不重分類至損益。

淨確定福利負債係確定福利退休計畫之提撥短絀。

(十七) 稅 捐

所得稅費用係當年度所得稅及遞延所得稅之總和。

當年度所得稅

依中華民國所得稅法規定計算之未分配盈餘加徵所得稅，係於股東會決議年度認列。

以前年度應付所得稅之調整，列入當年度所得稅。

遞延所得稅

遞延所得稅係依帳載資產及負債帳面金額與計算課稅所得之課稅基礎二者所產生之暫時性差異計算予以認列。遞延所得稅負債一般係就所有未來應課稅暫時性差異予以認列；遞延所得稅資產則係於未來很有可能具有課稅所得可供減除暫時性差異使用時認列。

與投資子公司相關之應課稅暫時性差異皆認列遞延所得稅負債，惟本公司若可控制暫時性差異迴轉之時點，且該暫時性差異很有可能於可預見之未來不會迴轉者除外。與此類投資及權益有關之可減除暫時性差異所產生之遞延所得稅資產，僅於其很有可能具有足夠課稅所得用以實現暫時性差異之利益，且於可預見之未來預期將迴轉的範圍內，予以認列。

遞延所得稅資產之帳面金額於報導期間結束日予以重新檢視，並針對已不再很有可能具有足夠之課稅所得以供其回收所有或部分資產者予以調整減少。原未認列為遞延所得稅資產者，亦於報導期間結束日予以重新檢視，並在未來很有可能產生課稅所得以供其回收所有或部分資產者予以調整認列。

遞延所得稅資產及負債係以預期負債清償或資產實現當年度之稅率衡量，該稅率係以報導期間結束日已立法或已實質性立法之稅率（及稅法）為基礎。遞延所得稅負債及資產之衡量係反映企業於報導期間結束日預期回收或清償其資產及負債帳面金額之方式所產生之租稅效果。

本公司已適用有關支柱二所得稅之遞延所得稅資產及負債之認列及揭露例外規定，故有關支柱二所得稅之遞延所得稅資產及負債，本公司既不認列亦不揭露其相關資訊。

當年度及遞延所得稅

當年度及遞延所得稅係認列於損益，惟與認列於其他綜合損益或直接計入權益之項目相關之當年度及遞延所得稅係分別認列於其他綜合損益或直接計入權益。

五、重大會計判斷、估計及假設不確定性之主要來源

本公司於採用附註四所述之會計政策時，對於不易自其他來源取得有關資產及負債帳面金額之資訊作出相關之判斷、估計及假設。估計及相關假設係基於歷史經驗及其他視為攸關之因素，實際結果可能與估計有所不同。

本公司於發展重大會計估計值時，將氣候變遷及相關政府政策及法規可能之影響，納入對現金流量推估、成長率、折現率、獲利能力等相關重大會計估計之考量，管理階層將持續檢視估計與基本假設。

重大會計判斷

(一) 收入總額或淨額認列

本公司依據交易型態及其經濟實質判定對客戶承諾之性質究係由其本身提供特定商品或勞務之履約義務（即本公司為主理人），或係為另一方安排提供該等商品或勞務之履約義務（即本公司為代理人）。當本公司於移轉特定商品或勞務予客戶前，控制該商品或勞務，則本公司為主理人，就移轉特定商品或勞務之預期有權取得之對價總額認列收入。若特定商品或勞務移轉予客戶前，本公司並未控制該等商品或勞務，則本公司為代理人，係為另一方提供特定商品或勞務予客戶作安排，就此安排有權取得之任何收費或佣金認列為收入。

(二) 收入認列時點

本公司依照客戶合約之約定及所適用之相關法規，評估履約義務係隨時間逐步滿足或於某一時點滿足，其條件如附註四所述。

相關銷貨折讓負債係依管理階層判斷、歷史經驗及其他已知原因估計可能發生之產品銷貨折讓，於產品出售當年度列為營業收入之減項，且本公司管理階層定期檢視估計之合理性。

估計及假設不確定性之主要來源

(一) 金融資產之估計減損

應收帳款之估計減損係基於本公司對於違約機率及違約損失率之假設。本公司考量歷史經驗、現時市場情況及前瞻性資訊，以作成假設並選擇減損評估之輸入值。所採用重要假設及輸入值請參閱附註六。若未來實際現金流量少於預期，可能會產生重大減損損失。

(二) 遞延所得稅資產之可實現性

遞延所得稅資產係於未來很有可能具有足夠之課稅所得供可減除暫時性差異使用時方予以認列。評估遞延所得稅資產之可實現性時，必須涉及管理階層之重大會計判斷及估計，包含預期未來銷貨收入成長及利潤率、免稅期間、可使用之所得稅抵減及稅務規劃等假設。任何關於全球經濟環境、產業環境的變遷及法令的改變，均可能引起遞延所得稅資產之重大調整。

(三) 存貨之評價

由於存貨須以成本與淨變現價值孰低者計價，故本公司必須運用判斷及估計決定報導期間結束日存貨之淨變現價值。

由於科技快速變遷，本公司評估報導期間結束日存貨因正常損耗、過時陳舊或無市場銷售價值之金額，並將存貨成本沖減至淨變現價值。此存貨評價主要係依未來特定期間內之產品需求為估計基礎，故可能產生重大變動。

(四) 承租人增額借款利率

決定租賃給付折現所使用之承租人增額借款利率，係以相當存續期間及幣別之無風險利率做為參考利率，並將所估計之承租人信用風險貼水及租賃特定調整（例如，資產特性及附有擔保等因素）納入考量。

六、應收帳款淨額

	<u>112年12月31日</u>	<u>111年12月31日</u>
按攤銷後成本衡量		
應收帳款	<u>\$ 1,967,388</u>	<u>\$ 2,981,616</u>

本公司對客戶之授信期間原則上為發票開立後 30 天及月結 30 天。

本公司係按存續期間預期信用損失認列應收帳款之備抵損失。存續期間預期信用損失係使用準備矩陣計算，其考量客戶過去應收帳齡記錄與現時財務狀況，並同時考量 GDP 成長率、失業率及產業指標。因本公司之信用損失歷史經驗顯示，不同客戶群之損失型態並無顯著差異，因此準備矩陣未進一步區分客戶群，僅以應收帳款逾期天數訂定預期信用損失率；另針對信用評等不佳者，逾期帳齡超過 90 天則全數提列備抵損失。

若有證據顯示交易對方面臨嚴重財務困難且本公司無法合理預期可回收金額，本公司直接沖銷相關應收帳款，惟仍會持續追索活動，因追索回收之金額則認列於損益。

應收帳款之帳齡分析如下：

	<u>112年12月31日</u>	<u>111年12月31日</u>
未逾期	\$ 1,590,921	\$ 2,672,067
已逾期		
30天內	319,825	299,538
31天至60天	<u>56,642</u>	<u>10,011</u>
合計	<u>\$ 1,967,388</u>	<u>\$ 2,981,616</u>

七、透過損益按公允價值衡量之金融資產

	<u>112年12月31日</u>	<u>111年12月31日</u>
強制透過損益按公允價值衡量 非衍生金融資產 — 基金受益憑證	<u>\$ 2,080,000</u>	<u>\$ 1,780,000</u>

八、存貨

	<u>112年12月31日</u>	<u>111年12月31日</u>
製成品	\$ 1,030,815	\$ 455,658
在製品	2,643,946	4,842,177
原物料	<u>1,175,956</u>	<u>1,264,887</u>
	<u>\$ 4,850,717</u>	<u>\$ 6,562,722</u>

本公司與存貨相關之營業成本中，包含存貨成本沖減至淨變現價值而認列之存貨損失，分別列式如下：

	<u>112年度</u>	<u>111年度</u>
存貨跌價損失	<u>\$ 17,192</u>	<u>\$ 2,398</u>

九、採用權益法之投資

本公司於資產負債表日子公司之帳面金額及所有權權益百分比如下：

被投資公司名稱	主要業務	設立及營運地點	帳面金額		本公司持有之所有權權益及表決權百分比	
			112年12月31日	111年12月31日	112年12月31日	111年12月31日
創意電子(南京)有限公司 (GUC 南京子公司)	產品諮詢、設計及技術 支援服務	中國南京市	\$ 557,194	\$ 478,834	100%	100%
Global Unichip Corp. -NA (GUC 北美子公司)	產品諮詢、設計及技術 支援服務	美國	170,925	160,113	100%	100%
Global Unichip Japan Co., Ltd. (GUC 日本子公司)	產品諮詢、設計及技術 支援服務	日本	80,820	72,570	100%	100%
積優芯電子科技(上海)有限公司 (積優芯公司)	產品諮詢、設計及技術 支援服務	中國上海市	59,392	54,273	100%	100%
Global Unichip Vietnam Company Limited (GUC 越南 子公司)	產品諮詢、設計及技術 支援服務	越南	30,457	-	100%	(註)
Global Unichip Corp. Europe B.V. (GUC 歐洲子公司)	產品諮詢、設計及技術 支援服務	荷蘭	16,401	14,355	100%	100%
Global Unichip Corp. Korea (GUC 韓國子公司)	產品諮詢、設計及技術 支援服務	韓國	<u>7,470</u>	<u>7,423</u>	100%	100%
			<u>\$ 922,659</u>	<u>\$ 787,568</u>		

註：本公司於111年10月27日經董事會決議通過並於112年2月設立GUC越南子公司。

十、不動產、廠房及設備

	房屋及建築	機器設備	研發設備	運輸設備	辦公設備	什項設備	合計
成本							
112年1月1日餘額	\$ 242,923	\$ 109,805	\$ 1,828,982	\$ 1,375	\$ 21,898	\$ 421,022	\$ 2,626,005
增添	-	2,280	63,116	1,450	902	22,388	90,136
處分	-	-	(118,338)	-	(2,212)	(13,880)	(134,430)
112年12月31日餘額	<u>\$ 242,923</u>	<u>\$ 112,085</u>	<u>\$ 1,773,760</u>	<u>\$ 2,825</u>	<u>\$ 20,588</u>	<u>\$ 429,530</u>	<u>\$ 2,581,711</u>
累計折舊							
112年1月1日餘額	\$ 87,628	\$ 39,558	\$ 1,503,829	\$ 1,220	\$ 20,962	\$ 344,656	\$ 1,997,853
折舊	4,766	15,973	131,806	276	632	26,272	179,725
處分	-	-	(118,285)	-	(2,212)	(13,880)	(134,377)
112年12月31日餘額	<u>\$ 92,394</u>	<u>\$ 55,531</u>	<u>\$ 1,517,350</u>	<u>\$ 1,496</u>	<u>\$ 19,382</u>	<u>\$ 357,048</u>	<u>\$ 2,043,201</u>
112年12月31日淨額	<u>\$ 150,529</u>	<u>\$ 56,554</u>	<u>\$ 256,410</u>	<u>\$ 1,329</u>	<u>\$ 1,206</u>	<u>\$ 72,482</u>	<u>\$ 538,510</u>
成本							
111年1月1日餘額	\$ 242,923	\$ 98,467	\$ 1,569,977	\$ 1,375	\$ 21,668	\$ 412,423	\$ 2,346,833
增添	-	11,338	299,304	-	530	13,587	324,759
處分	-	-	(40,299)	-	(300)	(4,988)	(45,587)
111年12月31日餘額	<u>\$ 242,923</u>	<u>\$ 109,805</u>	<u>\$ 1,828,982</u>	<u>\$ 1,375</u>	<u>\$ 21,898</u>	<u>\$ 421,022</u>	<u>\$ 2,626,005</u>
累計折舊							
111年1月1日餘額	\$ 82,862	\$ 24,393	\$ 1,347,841	\$ 955	\$ 20,051	\$ 324,430	\$ 1,800,532
折舊	4,766	15,165	196,287	265	1,211	25,214	242,908
處分	-	-	(40,299)	-	(300)	(4,988)	(45,587)
111年12月31日餘額	<u>\$ 87,628</u>	<u>\$ 39,558</u>	<u>\$ 1,503,829</u>	<u>\$ 1,220</u>	<u>\$ 20,962</u>	<u>\$ 344,656</u>	<u>\$ 1,997,853</u>
111年12月31日淨額	<u>\$ 155,295</u>	<u>\$ 70,247</u>	<u>\$ 325,153</u>	<u>\$ 155</u>	<u>\$ 936</u>	<u>\$ 76,366</u>	<u>\$ 628,152</u>

十一、租賃協議

(一) 使用權資產

	土	地	房屋及建築	運輸設備	合	計		
<u>成 本</u>								
112年1月1日餘額	\$	59,238	\$	213,205	\$	5,934	\$	278,377
增 添		-		12,722		1,579		14,301
租賃到期		-		-	(1,627)	(1,627)
112年12月31日餘額	\$	<u>59,238</u>	\$	<u>225,927</u>	\$	<u>5,886</u>	\$	<u>291,051</u>
<u>累計折舊</u>								
112年1月1日餘額	\$	6,456	\$	125,972	\$	2,493	\$	134,921
折 舊		1,620		36,359		1,232		39,211
租賃到期		-		-	(1,627)	(1,627)
112年12月31日餘額	\$	<u>8,076</u>	\$	<u>162,331</u>	\$	<u>2,098</u>	\$	<u>172,505</u>
112年12月31日淨額	\$	<u>51,162</u>	\$	<u>63,596</u>	\$	<u>3,788</u>	\$	<u>118,546</u>
<u>成 本</u>								
111年1月1日餘額	\$	58,995	\$	198,380	\$	3,475	\$	260,850
增 添		243		18,433		3,840		22,516
租賃到期		-	(3,608)		-	(3,608)
租賃修改		-		-	(1,381)	(1,381)
111年12月31日餘額	\$	<u>59,238</u>	\$	<u>213,205</u>	\$	<u>5,934</u>	\$	<u>278,377</u>
<u>累計折舊</u>								
111年1月1日餘額	\$	4,838	\$	96,166	\$	2,254	\$	103,258
折 舊		1,618		33,414		1,176		36,208
租賃到期		-	(3,608)		-	(3,608)
租賃修改		-		-	(937)	(937)
111年12月31日餘額	\$	<u>6,456</u>	\$	<u>125,972</u>	\$	<u>2,493</u>	\$	<u>134,921</u>
111年12月31日淨額	\$	<u>52,782</u>	\$	<u>87,233</u>	\$	<u>3,441</u>	\$	<u>143,456</u>

	112年度	111年度
使用權資產轉租收益(帳列其他收入)	\$ <u>300</u>	\$ <u>149</u>

(二) 租賃負債

	112年12月31日	111年12月31日
租賃負債帳面金額		
流 動	\$ <u>38,073</u>	\$ <u>37,853</u>
非 流 動	\$ <u>83,591</u>	\$ <u>108,638</u>

租賃負債之折現率區間如下：

	<u>112年12月31日</u>	<u>111年12月31日</u>
土地	1.62%	1.62%
房屋及建築	0.589%~1.524%	0.589%~1.387%
運輸設備	0.671%~1.57%	0.589%~0.925%

(三) 重要承租活動及條款

本公司承租若干土地及房屋及建築做為廠房及辦公室使用，租賃期間為 1~37 年。位於中華民國之土地租賃約定隨時可依公告地價及其他原因調整租賃給付。於租賃期間終止時，本公司對所租賃之土地及房屋及建築物並無優惠承購權，並約定未經出租人同意，本公司不得將租賃標的之全部或一部轉租或轉讓。

(四) 轉租

本公司尚有下列轉租交易。

使用權資產之轉租

本公司以營業租賃轉租房屋及建築之附設停車場之使用權，租賃期間為 1 年 6 個月。

營業租賃轉租之未來將收取之租賃給付總額如下：

	<u>112年12月31日</u>	<u>111年12月31日</u>
第 1 年	\$ 150	\$ 300
第 2 年	-	150
	<u>\$ 150</u>	<u>\$ 450</u>

(五) 其他租賃資訊

	<u>112年度</u>	<u>111年度</u>
短期租賃費用	<u>\$ 2,980</u>	<u>\$ 3,008</u>
租賃之現金（流出）總額	<u>(\$ 43,881)</u>	<u>(\$ 40,506)</u>

本公司選擇對符合短期租賃之房屋及建築、什項設備及符合低價值資產租賃之若干辦公設備、什項設備租賃適用認列之豁免，不對該等租賃認列相關使用權資產及租賃負債。

十二、無形資產

	軟	體	專	利	權	合	計
<u>成 本</u>							
112年1月1日餘額	\$ 1,161,887		\$	519		\$	1,162,406
單獨取得	393,599			-			393,599
處分	(299,567)			-		(299,567)
112年12月31日餘額	<u>\$ 1,255,919</u>		<u>\$</u>	<u>519</u>		<u>\$</u>	<u>1,256,438</u>
<u>累計攤銷</u>							
112年1月1日餘額	\$ 620,455		\$	519		\$	620,974
攤銷	347,745			-			347,745
處分	(299,567)			-		(299,567)
112年12月31日餘額	<u>\$ 668,633</u>		<u>\$</u>	<u>519</u>		<u>\$</u>	<u>669,152</u>
112年12月31日淨額	<u>\$ 587,286</u>		<u>\$</u>	<u>-</u>		<u>\$</u>	<u>587,286</u>
<u>成 本</u>							
111年1月1日餘額	\$ 1,048,981		\$	519		\$	1,049,500
單獨取得	557,530			-			557,530
處分	(444,624)			-		(444,624)
111年12月31日餘額	<u>\$ 1,161,887</u>		<u>\$</u>	<u>519</u>		<u>\$</u>	<u>1,162,406</u>
<u>累計攤銷</u>							
111年1月1日餘額	\$ 731,103		\$	509		\$	731,612
攤銷	333,976			10			333,986
處分	(444,624)			-		(444,624)
111年12月31日餘額	<u>\$ 620,455</u>		<u>\$</u>	<u>519</u>		<u>\$</u>	<u>620,974</u>
111年12月31日淨額	<u>\$ 541,432</u>		<u>\$</u>	<u>-</u>		<u>\$</u>	<u>541,432</u>

十三、其他流動資產

	112年12月31日	111年12月31日
預付貨款	\$ 2,244,765	\$ 1,654,328
預付授權費	363,190	330,000
應收營業稅退稅款	172,615	254,689
預付費用	27,766	28,178
	<u>\$ 2,808,336</u>	<u>\$ 2,267,195</u>

十四、其他負債

	112年12月31日	111年12月31日
<u>流 動</u>		
應付授權費	\$ 283,380	\$ 238,952
應付薪資及獎金	227,143	837,208
應付權利金	23,043	30,235
其 他	<u>703,515</u>	<u>739,734</u>
	<u>\$ 1,237,081</u>	<u>\$ 1,846,129</u>
<u>非 流 動</u>		
應付授權費	<u>\$ 112,618</u>	<u>\$ 165,659</u>

應付授權費係本公司與若干公司簽訂技術授權合約及軟體購買合約而應支付之款項。

十五、退職後福利計畫

(一) 確定提撥計畫

本公司依「勞工退休金條例」訂定之員工退休辦法，係屬確定提撥退休辦法。本公司每月依員工薪資 6% 提撥退休金至勞工保險局之個人帳戶，並於 112 及 111 年度於個體綜合損益表認列為費用之金額分別為 53,597 仟元及 50,185 仟元。

(二) 確定福利計畫

本公司依「勞動基準法」訂定之員工退休辦法，係屬確定福利退休辦法。依該辦法之規定，員工退休金係按服務年資及退休前 6 個月之平均薪資計算。本公司每月按員工薪資總額 2% 提撥員工退休基金，交由勞工退休準備金監督委員會管理，並以該委員會名義存入台灣銀行之專戶，年度終了前，若估算專戶餘額不足給付次一年度內預估達到退休條件之勞工，次年度 3 月底前將一次提撥其差額。該專戶係委託勞動部勞動基金運用局管理，本公司並無影響投資管理策略之權利。

本公司因確定福利計畫所產生之義務列入個體資產負債表之金額列示如下：

	112年12月31日	111年12月31日
確定福利義務之現值	\$ 75,873	\$ 77,747
計畫資產之公允價值	(53,561)	(50,460)
淨確定福利負債	<u>\$ 22,312</u>	<u>\$ 27,287</u>

淨確定福利負債變動如下：

	確 定 福 利 義 務 現 值	計 畫 資 產 公 允 價 值	淨 確 定 福 利 負 債
111年1月1日	<u>\$ 78,457</u>	<u>(\$ 45,069)</u>	<u>\$ 33,388</u>
服務成本			
當年度服務成本	940	-	940
利息費用(收入)	<u>508</u>	<u>(298)</u>	<u>210</u>
認列於損益	<u>1,448</u>	<u>(298)</u>	<u>1,150</u>
再衡量數			
計畫資產報酬之利 益	-	(3,441)	(3,441)
精算損失—人口統 計假設變動	155	-	155
精算利益—財務假 設變動	(6,426)	-	(6,426)
精算損失—經驗調 整	<u>4,474</u>	<u>-</u>	<u>4,474</u>
認列於其他綜合損益	<u>(1,797)</u>	<u>(3,441)</u>	<u>(5,238)</u>
雇主提撥	-	<u>(2,013)</u>	<u>(2,013)</u>
福利支付	<u>(361)</u>	<u>361</u>	<u>-</u>
111年12月31日	<u>77,747</u>	<u>(50,460)</u>	<u>27,287</u>
服務成本			
當年度服務成本	987	-	987
利息費用(收入)	<u>1,043</u>	<u>(689)</u>	<u>354</u>
認列於損益	<u>2,030</u>	<u>(689)</u>	<u>1,341</u>
再衡量數			
計畫資產報酬之利 益	-	(387)	(387)
精算損失—人口統 計假設變動	(240)	-	(240)
精算利益—財務假 設變動	407	-	407
精算損失—經驗調 整	<u>(4,071)</u>	<u>-</u>	<u>(4,071)</u>
認列於其他綜合損益	<u>(3,904)</u>	<u>(387)</u>	<u>(4,291)</u>
雇主提撥	-	<u>(2,025)</u>	<u>(2,025)</u>
112年12月31日	<u>\$ 75,873</u>	<u>(\$ 53,561)</u>	<u>\$ 22,312</u>

確定福利計畫認列於損益之金額依功能別彙總如下：

	112 年度	111 年度
管理費用	<u>\$ 1,341</u>	<u>\$ 1,150</u>

本公司因「勞動基準法」之退休金制度暴露於下列風險：

1. 投資風險：勞動部勞動基金運用局透過自行運用及委託經營方式，將勞工退休基金分別投資於國內（外）權益證券與債務證券及銀行存款等標的，惟本公司之計畫資產得分配金額係以不低於當地銀行 2 年定期存款利率計算而得之收益。
2. 利率風險：政府公債之利率下降將使確定福利義務現值增加，惟計畫資產之債務投資報酬亦會隨之增加，兩者對淨確定福利負債之影響具有部分抵銷之效果。
3. 薪資風險：確定福利義務現值之計算係參考計畫成員之未來薪資。因此計畫成員薪資之增加將使確定福利義務現值增加。

本公司之確定福利義務現值係由合格精算師進行精算。精算評價於衡量日之重大假設如下：

	<u>112年12月31日</u>	<u>111年12月31日</u>
折現率	1.30%	1.35%
薪資預期增加率	3.00%	3.00%
離職率	1.77%	1.82%

若重大精算假設分別發生合理可能之變動，在所有其他假設維持不變之情況下，將使確定福利義務現值增加（減少）之金額如下：

	<u>112年12月31日</u>	<u>111年12月31日</u>
折現率		
增加 0.25%	(<u>\$ 1,990</u>)	(<u>\$ 2,133</u>)
減少 0.25%	<u>\$ 2,067</u>	<u>\$ 2,221</u>
薪資預期增加率		
增加 0.25%	<u>\$ 2,024</u>	<u>\$ 2,177</u>
減少 0.25%	(<u>\$ 1,960</u>)	(<u>\$ 2,103</u>)
離職率		
增加 10%	(<u>\$ 290</u>)	(<u>\$ 381</u>)
減少 10%	<u>\$ 302</u>	<u>\$ 394</u>

由於精算假設可能彼此相關，僅單一假設變動之可能性不大，故上述敏感度分析可能無法反映確定福利義務現值實際變動情形。

	<u>112年12月31日</u>	<u>111年12月31日</u>
預期 1 年內提撥金額	<u>\$ 2,203</u>	<u>\$ 2,168</u>
確定福利義務平均到期期間	10 年	11 年

未折現之退休金福利支付時點分析如下：

	112年12月31日	111年12月31日
1~5年	\$ 12,116	\$ 14,008
超過5年	<u>74,436</u>	<u>75,526</u>
	<u>\$ 86,552</u>	<u>\$ 89,534</u>

十六、權益

(一) 普通股股本

	112年12月31日	111年12月31日
額定股本	<u>\$ 1,800,000</u>	<u>\$ 1,800,000</u>
已發行股本	<u>\$ 1,340,119</u>	<u>\$ 1,340,119</u>

截至 112 年及 111 年 12 月 31 日止，本公司額定股數皆為 180,000 仟股，每股面額為 10 元，每股享有一表決權及收取股利之權利；已發行且付清股款之股數皆為 134,011 仟股。

(二) 資本公積

	112年12月31日	111年12月31日
合併溢額	\$ 16,621	\$ 16,621
股票發行溢價	13,232	13,232
受領贈與	2,710	2,660
股東逾時效未領取之股利	<u>238</u>	<u>163</u>
	<u>\$ 32,801</u>	<u>\$ 32,676</u>

依相關法令規定，超過票面金額發行股票所得之溢額（包括以超過面額發行普通股及因合併而發行股票之股本溢價）及受領贈與之所得產生之資本公積得用以彌補虧損，亦得於公司無虧損時，用以發放現金股利或撥充股本，惟撥充股本時每年以實收股本之一定比率為限。此外，因股東逾時效未領取之股利產生之資本公積得用以彌補虧損。

(三) 保留盈餘及股利政策

依本公司章程規定，分派每一會計年度盈餘時，應先彌補歷年虧損後，並依下列順序分派之：

1. 提列 10% 為法定盈餘公積，但法定盈餘公積累積已達資本總額時，不在此限；

2. 經股東會決議得提列特別盈餘公積；
3. 餘額為股東紅利，依股東會決議按股份總數比例分派之。

章程規定之員工及董事酬勞分派政策，請參閱附註二四。

本公司股利之分派，將視未來擴充計畫及投資資金之需求，於分派當年度可分配盈餘時，現金股利分派之比例不低於股利總額60%。

法定盈餘公積得用以彌補虧損；公司無虧損者，得以法定盈餘公積，超過實收資本額 25%之部分按股東原有股份之比例發給新股或現金。

本公司分配盈餘時，必須依法令規定就當年底之股東權益減項（如國外營運機構財務報表換算之兌換差額）餘額提列特別盈餘公積後方得以分配。嗣後股東權益減項數額有迴轉時，得就迴轉金額分配盈餘。

本公司分別於 112 年 5 月 18 日及 111 年 5 月 19 日舉行股東常會，分別決議 111 及 110 年度盈餘指撥及分配案及每股股利如下：

	<u>111 年度</u>	<u>110 年度</u>
法定盈餘公積	<u>\$ 371,568</u>	<u>\$ 146,270</u>
特別盈餘公積（迴轉）	(<u>\$ 20,237</u>)	<u>\$ 16,318</u>
現金股利	<u>\$ 1,876,167</u>	<u>\$ 938,083</u>
每股現金股利（元）	\$ 14.00	\$ 7.00

本公司董事會於 113 年 1 月 31 日擬議通過 112 年度之盈餘分配案如下：

	<u>盈 餘 分 配 案</u>	<u>每股股利（元）</u>
法定盈餘公積	\$ 351,217	
特別盈餘公積	15,773	
股東現金股利	<u>1,876,167</u>	\$ 14.00
	<u>\$ 2,243,157</u>	

有關 112 年度之盈餘分配案尚待預計於 113 年 5 月 16 日召開之股東常會決議。

(四) 其他權益項目

國外營運機構財務報表換算之兌換差額：

	112年度	111年度
年初餘額	(\$ 18,234)	(\$ 38,471)
國外營運機構財務報表換算 所產生之兌換差額	(15,773)	20,237
年底餘額	(\$ 34,007)	(\$ 18,234)

國外營運機構淨資產自其功能性貨幣換算為本公司表達貨幣所產生之相關兌換差額，係直接認列為其他綜合損益，並累計於國外營運機構財務報表換算之兌換差額。

十七、營業收入

本公司所產生收入之分析如下：

	112年度	111年度
客戶合約收入		
商品銷售收入	\$ 18,980,971	\$ 16,880,240
委託設計服務收入	7,259,743	7,115,068
	<u>\$ 26,240,714</u>	<u>\$ 23,995,308</u>

商品銷售收入係按已收或應收對價之公允價值衡量，並扣除估計之客戶退貨、折扣及其他類似之折讓。本公司基於歷史經驗及考量不同之合約條件，以估計可能發生之銷貨退回及折讓，據以認列退款負債（帳列應付費用及其他流動負債）。

(一) 合約餘額

	112年12月31日	111年12月31日	111年1月1日
應收帳款淨額	<u>\$ 1,967,388</u>	<u>\$ 2,981,616</u>	<u>\$ 1,507,550</u>
合約負債－流動	<u>\$ 6,250,159</u>	<u>\$ 6,349,476</u>	<u>\$ 5,313,950</u>

合約負債之變動主要係來自滿足履約義務之時點與客戶付款時點之差異。

來自年初合約負債於 112 及 111 年度認列於營業收入之金額分別為 4,530,696 仟元及 3,398,472 仟元。

(二) 客戶合約收入之細分

產 品 別	112年度	111年度
晶圓產品	\$ 18,980,971	\$ 16,880,240
委託設計	6,763,015	6,493,956
其 他	496,728	621,112
	<u>\$ 26,240,714</u>	<u>\$ 23,995,308</u>

地 區 別	112年度	111年度
中 國	\$ 8,111,720	\$ 8,214,655
美 國	6,736,886	5,442,147
韓 國	5,842,269	3,581,597
台 灣	2,483,555	4,046,174
日 本	2,121,318	1,844,207
歐 洲	944,966	866,528
	<u>\$ 26,240,714</u>	<u>\$ 23,995,308</u>

本公司地區別收入係以業務地區為計算基礎。

產 品 應 用 別	112年度	111年度
消費性電子	\$ 11,917,365	\$ 9,877,645
網 通	6,254,088	5,295,651
工 業 用	2,892,247	4,038,443
人工智慧	2,007,702	2,782,193
其 他	3,169,312	2,001,376
	<u>\$ 26,240,714</u>	<u>\$ 23,995,308</u>

客 戶 別	112年度	111年度
系統公司	\$ 18,060,718	\$ 15,362,243
無晶圓廠設計公司	8,179,996	8,633,065
	<u>\$ 26,240,714</u>	<u>\$ 23,995,308</u>

製 程 別	112年度		111年度	
	委託設計服務	商 品 銷 售	委託設計服務	商 品 銷 售
5 奈米	\$ 2,279,545	\$ -	\$ 809,543	\$ -
7 奈米	2,290,424	4,439,926	2,566,738	1,337,274
16 奈米	1,019,824	6,891,367	1,555,027	6,132,767
28 奈米以上	1,173,222	7,649,678	1,562,648	9,410,199
其 他	496,728	-	621,112	-
	<u>\$ 7,259,743</u>	<u>\$ 18,980,971</u>	<u>\$ 7,115,068</u>	<u>\$ 16,880,240</u>

十八、利息收入

	<u>112年度</u>	<u>111年度</u>
銀行存款	\$ 91,958	\$ 39,049
附買回債券	<u>160</u>	<u>226</u>
	<u>\$ 92,118</u>	<u>\$ 39,275</u>

十九、其他收入

	<u>112年度</u>	<u>111年度</u>
合約負債逾期二年轉列收入	\$ 2,305	\$ 8,164
租金收入	300	149
其他收入	<u>3,632</u>	<u>7,379</u>
	<u>\$ 6,237</u>	<u>\$ 15,692</u>

二十、其他利益及損失

	<u>112年度</u>	<u>111年度</u>
透過損益按公允價值衡量之金 融資產利益	\$ 22,551	\$ 10,884
處分不動產、廠房及設備利益	110	-
租賃修改利益	-	5
兌換淨(損)益	(<u>7,969</u>)	<u>132,643</u>
	<u>\$ 14,692</u>	<u>\$ 143,532</u>

二一、財務成本

	<u>112年度</u>	<u>111年度</u>
租賃負債之利息	<u>\$ 1,657</u>	<u>\$ 1,776</u>

二二、所得稅

(一) 認列於損益之所得稅

本年度認列於損益之所得稅費用組成如下：

	<u>112年度</u>	<u>111年度</u>
當年度所得稅		
當年度產生者	\$610,369	\$591,483
以前年度所得稅調整	(<u>1,771</u>)	(<u>71</u>)
	608,598	591,412
遞延所得稅		
暫時性差異之產生及迴 轉	<u>15,094</u>	<u>20,131</u>
認列於損益之所得稅費用	<u>\$623,692</u>	<u>\$611,543</u>

會計所得與當年度所得稅費用之調節如下：

	<u>112年度</u>	<u>111年度</u>
繼續營業單位稅前淨利	<u>\$ 4,131,577</u>	<u>\$ 4,321,985</u>
稅前淨利按法定稅率計算之稅額	\$ 826,315	\$ 864,397
調節項目之所得稅影響數		
決定課稅所得時應予調整(減少)增加項目	(1,912)	711
當年度抵用投資抵減	(261,587)	(271,595)
未分配盈餘加徵	62,647	18,101
以前年度所得稅調整	(1,771)	(71)
認列於損益之所得稅費用	<u>\$ 623,692</u>	<u>\$ 611,543</u>

(二) 遞延所得稅

個體資產負債表中之遞延所得稅資產及負債分析如下：

	<u>112年12月31日</u>	<u>111年12月31日</u>
<u>遞延所得稅資產</u>		
暫時性差異		
存貨跌價損失	\$ 5,091	\$ 1,793
其他	<u>10,207</u>	<u>16,987</u>
	<u>\$ 15,298</u>	<u>\$ 18,780</u>
<u>遞延所得稅負債</u>		
暫時性差異		
採用權益法認列之子公司利益份額	(<u>\$127,626</u>)	(<u>\$116,014</u>)

遞延所得稅資產及負債之變動如下：

<u>遞延所得稅資產</u>	<u>年初餘額</u>	<u>認列於損(益)</u>	<u>年底餘額</u>
<u>112年度</u>			
暫時性差異			
存貨跌價損失	\$ 1,793	\$ 3,298	\$ 5,091
其他	<u>16,987</u>	(<u>6,780</u>)	<u>10,207</u>
	<u>\$ 18,780</u>	(<u>\$ 3,482</u>)	<u>\$ 15,298</u>

(接次頁)

(承前頁)

<u>遞延所得稅資產</u>	<u>年初餘額</u>	<u>認列於損(益)</u>	<u>年底餘額</u>
<u>111年度</u>			
暫時性差異			
存貨跌價損失	\$ 5,366	(\$ 3,573)	\$ 1,793
其他	<u>8,863</u>	<u>8,124</u>	<u>16,987</u>
	<u>\$ 14,229</u>	<u>\$ 4,551</u>	<u>\$ 18,780</u>

<u>遞延所得稅負債</u>	<u>年初餘額</u>	<u>認列於(損)益</u>	<u>年底餘額</u>
<u>112年度</u>			
暫時性差異			
採用權益法認列之 子公司利益份額	(\$ <u>116,014</u>)	(\$ <u>11,612</u>)	(\$ <u>127,626</u>)
<u>111年度</u>			
暫時性差異			
採用權益法認列之 子公司利益份額	(\$ <u>91,332</u>)	(\$ <u>24,682</u>)	(\$ <u>116,014</u>)

(三) 未認列遞延所得稅資產之可減除暫時性差異之金額

截至 112 年及 111 年 12 月 31 日止，未認列遞延所得稅資產之可減除暫時性差異彙總金額分別為 6,801 仟元及 3,647 仟元。

(四) 支柱二法案之所得稅費用影響

因台灣尚未採用支柱二所得稅法案，故截至 112 年 12 月 31 日，本公司尚無相關當期所得稅影響。

(五) 所得稅核定情形

本公司截至 110 年度之所得稅結算申報案件，業經稅捐稽徵機關核定。

二三、每股盈餘

	<u>112年度</u>	<u>111年度</u>
基本每股盈餘	<u>\$ 26.18</u>	<u>\$ 27.69</u>
稀釋每股盈餘	<u>\$ 26.02</u>	<u>\$ 27.47</u>

計算每股盈餘之分子及分母揭露如下：

	金額 (分子)	股數 (分母) (仟 股)	每股盈餘 (元)
<u>112年度</u>			
基本每股盈餘			
屬於普通股股東之本年度淨利	\$ 3,507,885	134,011	<u>\$ 26.18</u>
具稀釋作用潛在普通股之影響	<u>-</u>	<u>806</u>	
稀釋每股盈餘			
屬於普通股股東之本年度淨利加潛在普通股之影響	<u>\$ 3,507,885</u>	<u>134,817</u>	<u>\$ 26.02</u>
<u>111年度</u>			
基本每股盈餘			
屬於普通股股東之本年度淨利	\$ 3,710,442	134,011	<u>\$ 27.69</u>
具稀釋作用潛在普通股之影響	<u>-</u>	<u>1,083</u>	
稀釋每股盈餘			
屬於普通股股東之本年度淨利加潛在普通股之影響	<u>\$ 3,710,442</u>	<u>135,094</u>	<u>\$ 27.47</u>

若企業得選擇以股票或現金發放員工酬勞，則於計算稀釋每股盈餘時，係假設員工酬勞將採發放股票方式，並於該潛在普通股具有稀釋作用時計入加權平均流通在外股數，以計算稀釋每股盈餘。於次年度決議員工酬勞發放股數前計算稀釋每股盈餘時，亦繼續考量該等潛在普通股之稀釋作用。

二四、費用性質之額外資訊

本年度淨利係包含以下項目：

	112年度	111年度
(一) 折舊費用		
不動產、廠房及設備之折舊		
認列於營業成本	\$ 23,484	\$ 21,404
認列於營業費用	<u>156,241</u>	<u>221,504</u>
	<u>179,725</u>	<u>242,908</u>

(接次頁)

(承前頁)

	<u>112年度</u>	<u>111年度</u>
使用權資產之折舊		
認列於營業成本	\$ 4,752	\$ 4,597
認列於營業費用	<u>34,459</u>	<u>31,611</u>
	<u>39,211</u>	<u>36,208</u>
	<u>\$ 218,936</u>	<u>\$ 279,116</u>
(二) 無形資產之攤銷		
認列於營業成本	\$ 19,819	\$ 11,936
認列於營業費用	<u>327,926</u>	<u>322,050</u>
	<u>\$ 347,745</u>	<u>\$ 333,986</u>
(三) 發生時即認列為費用之研究 及發展支出	<u>\$ 3,171,821</u>	<u>\$ 3,336,611</u>
(四) 員工福利費用		
退職後福利計畫(參閱附註十 五)		
確定提撥計畫	\$ 53,597	\$ 50,185
確定福利計畫	<u>1,341</u>	<u>1,150</u>
	54,938	51,335
其他員工福利	<u>2,642,044</u>	<u>2,895,752</u>
	<u>\$ 2,696,982</u>	<u>\$ 2,947,087</u>
員工福利費用依功能別彙總		
認列於營業成本	\$ 406,735	\$ 374,389
認列於營業費用	<u>2,290,247</u>	<u>2,572,698</u>
	<u>\$ 2,696,982</u>	<u>\$ 2,947,087</u>
(五) 員工酬勞及董監事酬勞		

本公司以不低於當年度稅前淨利扣除分派員工及董事酬勞前之利益之 2%分派員工酬勞及不超過 2%分派董事酬勞，惟董事酬勞給付對象不包括兼任經理人之董事，但公司尚有累積虧損時，應予彌補。員工酬勞得以股票或現金為之，且發給對象得包括符合一定條件之從屬公司員工。

本公司 112 及 111 年度之員工及董事酬勞分別於 113 年 1 月 31 日及 112 年 2 月 2 日經董事會決議，配發金額如下：

	<u>112年度</u>	<u>111年度</u>
員工酬勞	\$ 1,271,103	\$ 668,274
董事酬勞	45,000	45,000

112 及 111 年度員工酬勞決議配發之金額與本公司 112 及 111 年度以費用列帳之金額並無差異；112 年董事酬勞決議配發之金額與本公司 112 年度以費用列帳之金額亦無差異，惟 111 年董事酬勞之決議配發之金額與本公司 111 年度以費用列帳之金額不同，差異數調整於 112 年度損益。

	111年度
	<u>董 事 酬 勞</u>
董事會決議配發金額	<u>\$ 45,000</u>
年度財務報告認列金額	<u>\$ 72,544</u>

年度個體財務報告通過發布日後若金額有變動，則依會計估計變動處理，於次一年度調整入帳。

本公司於 111 年 1 月 26 日舉行董事會，決議通過 110 年度員工現金酬勞 271,773 仟元及董事酬勞 27,722 仟元。前述決議配發金額與 110 年度個體財務報告認列之金額並無差異。

上述有關本公司員工酬勞及董事酬勞資訊，請至台灣證券交易所「公開資訊觀測站」查詢。

二五、現金流量資訊

來自籌資活動之負債變動如下：

	112年1月1日	現金流量	非 現 金 之 變 動			112年12月31日
			新增租賃	終止租賃	匯率變動	
存入保證金	\$ 3,071	\$ -	\$ -	\$ -	\$ -	\$ 3,071
租賃負債	146,491	(39,128)	14,301	-	-	121,664

	111年1月1日	現金流量	非 現 金 之 變 動			111年12月31日
			新增租賃	終止租賃	匯率變動	
存入保證金	\$ 2,768	\$ -	\$ -	\$ -	\$ 303	\$ 3,071
租賃負債	159,965	(35,541)	22,516	(449)	-	146,491

二六、資本管理

本公司資本管理係以確保能夠繼續經營之前提下，藉由維持債務及權益餘額之平衡及最適化，俾使股東報酬極大化。由於本公司係屬半導體設計服務業，該產業與客戶終端產品應用息息相關且應用面廣泛，產業景氣循環雖受客戶終端產品應用所影響但不致過劇。因此本

公司的資本管理乃確保具有足夠之財務資源，以支應未來 12 個月內之營運資金需求、資本支出、研究發展活動支出、債務償還、支付股利及其他營業需求。本公司並透過資本管理來因應產業變遷及產業升級的需要，以創造股東的長期價值。

二七、金融工具

(一) 公允價值資訊－以重複性基礎按公允價值衡量之金融工具

1. 公允價值層級

112 年 12 月 31 日

	第 1 等級	第 2 等級	第 3 等級	合 計
<u>透過損益按公允價值衡</u>				
<u>量之金融資產</u>				
基金受益憑證	\$ 2,080,000	\$ -	\$ -	\$ 2,080,000

111 年 12 月 31 日

	第 1 等級	第 2 等級	第 3 等級	合 計
<u>透過損益按公允價值衡</u>				
<u>量之金融資產</u>				
基金受益憑證	\$ 1,780,000	\$ -	\$ -	\$ 1,780,000

112 及 111 年度無第 1 等級與第 2 等級公允價值衡量間移轉之情形。

(二) 金融工具之種類

	<u>112年12月31日</u>	<u>111年12月31日</u>
<u>金融資產</u>		
<u>透過損益按公允價值衡量</u>		
<u>強制透過損益按公允價</u>		
<u>值衡量</u>	\$ 2,080,000	\$ 1,780,000
<u>按攤銷後成本衡量</u>		
現金及約當現金	7,064,578	5,192,497
<u>應收帳款淨額（含關係</u>		
<u>人）</u>	1,989,428	3,000,233
其他金融資產	3,428	1,498
存出保證金	188,049	101,338
<u>質押定期存款</u>	<u>22,200</u>	<u>22,200</u>
	<u>\$ 11,347,683</u>	<u>\$ 10,097,766</u>

(接次頁)

(承前頁)

	<u>112年12月31日</u>	<u>111年12月31日</u>
<u>金融負債</u>		
按攤銷後成本衡量		
應付帳款(含關係人)	\$ 1,911,455	\$ 2,992,531
應付設備款	16,416	17,452
應付費用及其他流動負債	716,756	756,714
其他長期應付款	395,998	404,611
存入保證金	3,071	3,071
	<u>\$ 3,043,696</u>	<u>\$ 4,174,379</u>

(三) 財務風險管理目的與政策

本公司財務風險管理目標，係為管理與營運活動相關之市場風險、信用風險及流動性風險。為降低相關財務風險，本公司財務部門致力於辨認、評估並規避市場之不確定性，以降低市場變動對公司財務績效之潛在不利影響。

本公司之重要財務規劃，均經審計委員會及董事會依相關規範及內部控制制度進行覆核。本公司財務部門於執行財務計劃時，均恪遵關於整體財務風險管理及權責劃分之相關財務操作程序。

(四) 市場風險

外幣匯率風險

本公司主要營運活動係以外幣進行交易，故曝露於外幣匯率波動之風險。為避免因匯率變動造成未來現金流量之波動，本公司採取經濟避險的方式維持外幣淨資產及負債之平衡。

有關外幣匯率風險之敏感性分析，主要係針對報導期間結束日之外幣貨幣性項目計算。當新台幣相對於攸關外幣升值 10%時，本公司於 112 及 111 年度之稅前淨利將分別增加 28,680 仟元及減少 24,453 仟元。

(五) 信用風險管理

信用風險係指交易對方違反合約義務並對本公司造成財務損失之風險。本公司之信用風險，主要係來自於營運活動產生之應收款項與投資活動產生之銀行存款。營運相關信用風險與財務信用風險

係分別管理。截至資產負債表日，本公司可能因交易對方未履行義務造成財務損失之最大信用風險暴險係個體資產負債表上所認列之金融資產帳面價值。

營運相關信用風險

本公司流通在外之應收帳款主要係來自於全球之客戶群，且大部分應收帳款並未提供擔保品或信用保證。雖然本公司訂有相關程序監督管理並減少應收帳款之信用風險，但並不能保證該程序可以完全有效排除信用風險並避免損失。

截至 112 年及 111 年 12 月 31 日止，前十大客戶之應收帳款餘額占本公司應收帳款餘額之百分比分別為 54% 及 59%。

財務信用風險

本公司定期根據市場狀況以及履約交易對象之財務及信用狀況調整交易額度。此外，本公司亦透過挑選信用良好之金融機構作為交易對象以降低信用風險。

(六) 流動性風險管理

本公司管理流動性風險之目標，係為確保本公司有足夠之流動資金以支應未來營運需求。本公司係透過維持適當之現金及銀行額度，以支應各項合約義務。

截至 112 年及 111 年 12 月 31 日止，本公司未動用之短期銀行融資額度皆為 1,600,000 仟元。

下表係按到期日及未折現之到期金額彙總列示本公司已約定還款期間之金融負債分析：

	112年12月31日				計
	短於 1 年	2 至 3 年	4 年	以上	
<u>非衍生金融負債</u>					
應付帳款(含關係人)	\$ 1,911,455	\$ -	\$ -		\$ 1,911,455
應付設備款	16,416	-	-		16,416
應付費用及其他流動負債	716,756	-	-		716,756
租賃負債	39,471	38,261	59,466		137,198
其他長期應付款	283,380	112,618	-		395,998
存入保證金	-	-	3,071		3,071
	<u>\$ 2,967,478</u>	<u>\$ 150,879</u>	<u>\$ 62,537</u>		<u>\$ 3,180,894</u>

租賃負債到期分析之進一步資訊如下：

	短於 4 年	4 ~ 10 年	10 ~ 15 年	15 ~ 20 年	20 年以上
租賃負債	<u>\$ 77,732</u>	<u>\$ 13,106</u>	<u>\$ 10,740</u>	<u>\$ 10,740</u>	<u>\$ 24,880</u>

	111年12月31日				
	短於 1 年	2 至 3 年	4 年	以上	合 計
非衍生金融負債					
應付帳款(含關係人)	\$ 2,992,531	\$ -	\$ -	\$ -	\$ 2,992,531
應付設備款	17,452	-	-	-	17,452
應付費用及其他流動負債	756,714	-	-	-	756,714
租賃負債	39,444	62,349	61,576	-	163,369
其他長期應付款	238,952	165,659	-	-	404,611
存入保證金	-	-	3,071	-	3,071
	<u>\$ 4,045,093</u>	<u>\$ 228,008</u>	<u>\$ 64,647</u>	<u>\$ -</u>	<u>\$ 4,337,748</u>

租賃負債到期分析之進一步資訊如下：

	短於 4 年	4 ~ 10 年	10 ~ 15 年	15 ~ 20 年	20 年以上
租賃負債	<u>\$101,793</u>	<u>\$ 13,069</u>	<u>\$ 10,740</u>	<u>\$ 10,739</u>	<u>\$ 27,028</u>

(七) 金融工具之公允價值

本公司於財務報導結束日之按攤銷後成本衡量之金融資產及金融負債，於個體財務報告中之帳面金額趨近公允價值。

本公司第一等級公允價值衡量係指以來自活絡市場相同資產或負債之公開報價（未經調整）。

二八、關係人交易

除已於其他附註揭露者外，本公司與關係人間之交易明細揭露如下：

(一) 關係人名稱及其關係

關 係 人 名 稱	與 本 公 司 之 關 係
台灣積體電路製造股份有限公司 (台積公司)	對本公司採用權益法之關聯企業
TSMC North America (台積北美公司)	台積公司之子公司
TSMC Europe B.V. (台積歐洲公司)	台積公司之子公司
采鈺科技股份有限公司(采鈺公司)	台積公司之子公司

(接次頁)

(承前頁)

關 係 人 名 稱	與 本 公 司 之 關 係
世界先進積體電路股份有限公司 (世界先進公司)	台積公司採用權益法之關聯企業
永豐商業銀行股份有限公司 (永豐商業銀行)	本公司總經理配偶之相關事業
GUC北美子公司	子 公 司
GUC日本子公司	子 公 司
GUC歐洲子公司	子 公 司
GUC韓國子公司	子 公 司
GUC南京子公司	子 公 司
GUC越南子公司	子 公 司
積優芯公司	子 公 司

(二) 營業交易

帳 列 項 目	關 係 人 類 別 / 名 稱	112年度	111年度
營業收入	具重大影響之投資者及其子公司	<u>\$ 309,393</u>	<u>\$ 242,634</u>
進 貨	具重大影響之投資者及其子公司		
	台積公司	\$ 6,395,587	\$ 8,761,346
	台積北美公司	<u>2,495,246</u>	<u>2,021,946</u>
		8,890,833	10,783,292
	其他關係人	<u>-</u>	<u>77,802</u>
		<u>\$ 8,890,833</u>	<u>\$ 10,861,094</u>
製造費用	子 公 司		
	GUC 南京子公司	\$ 332,449	\$ 781,102
	具重大影響之投資者及其子公司		
	台積公司	1,048,797	858,894
	台積北美公司	1,020,541	763,387
	采鈺公司	<u>-</u>	<u>1,164</u>
		<u>\$ 2,401,787</u>	<u>\$ 2,404,547</u>
營業費用	子 公 司	\$ 839,274	\$ 776,071
	具重大影響之投資者及其子公司	<u>38,310</u>	<u>24,055</u>
		<u>\$ 877,584</u>	<u>\$ 800,126</u>

報導期間結束日之流通在外餘額如下：

帳列項目	關係人類別／名稱	112年12月31日	111年12月31日
應收關係人款項	具重大影響之投資者及其子公司 台積公司	\$ 22,040	\$ 18,617
其他流動資產	具重大影響之投資者及其子公司 台積公司 台積北美公司	\$ 1,976,424 -	\$ 108,130 976,397
		\$ 1,976,424	\$ 1,084,527
存出保證金	具重大影響之投資者及其子公司 采鈺公司	\$ 3,304	\$ 2,832
合約負債	具重大影響之投資者及其子公司	\$ -	\$ 4,497
應付關係人款項	子公司 GUC 南京子公司	\$ 223,314	\$ -
	具重大影響之投資者及其子公司 台積公司 台積北美公司 采鈺公司	470,622 43,032 -	1,299,352 180,387 12
		513,654	1,479,751
	其他關係人	-	534
		\$ 736,968	\$ 1,480,285
應付費用及其他流動負債	子公司	\$ 77,892	\$ 54,071

本公司銷貨予關係人之價格與收款條件與非關係人並無重大差異，其餘關係人交易，因無相關同類交易可循，其交易條件係依雙方協議決定。本公司對關係人付款條件為發票開立後 30 日至月結 30 日，對一般供應商付款條件則為發票開立後 30 日至月結 75 日。

(三) 承租協議

帳列項目	關係人類別／名稱	112年12月31日	111年12月31日
租賃負債—流動	具重大影響之投資者及其子公司 采鈺公司	<u>\$ 19,520</u>	<u>\$ 19,325</u>
租賃負債—非流動	具重大影響之投資者及其子公司 采鈺公司	<u>\$ 19,717</u>	<u>\$ 39,237</u>
帳列項目	關係人類別／名稱	112年度	111年度
財務成本	具重大影響之投資者及其子公司 采鈺公司	<u>\$ 499</u>	<u>\$ 600</u>

本公司向關係人承租電腦機房，租約內容係由租賃雙方協議決定，租金按月支付。

(四) 銀行存款及利息收入

帳列項目	關係人類別／名稱	112年12月31日	111年12月31日
銀行存款	實質關係人 永豐商業銀行	<u>\$ 955,794</u>	<u>\$ 1,963,705</u>
其他金融資產	實質關係人 永豐商業銀行	<u>\$ 141</u>	<u>\$ 390</u>
質押定期存款	實質關係人 永豐商業銀行	<u>\$ 20,000</u>	<u>\$ 20,000</u>

銀行存款之利率區間如下：

帳列項目	關係人類別／名稱	112年12月31日	111年12月31日
銀行存款	實質關係人 永豐商業銀行	0.001%~2.850%	0.001%~1.900%
質押定期存款	實質關係人 永豐商業銀行	0.4575%~0.8828%	0.3180%~0.4575%
帳列項目	關係人類別／名稱	112年度	111年度
利息收入	實質關係人 永豐商業銀行	<u>\$ 18,142</u>	<u>\$ 7,176</u>

(五) 對主要管理階層之獎酬

本公司 112 及 111 年度對董事及其他主要管理階層成員之薪酬總額如下：

	112年度	111年度
短期員工福利	\$196,525	\$234,493
退職後福利	<u>596</u>	<u>585</u>
	<u>\$197,121</u>	<u>\$235,078</u>

董事及其他主要管理階層之薪酬係由薪酬委員會依照個人績效及市場趨勢決定。

二九、質抵押之資產

截至 112 年及 111 年 12 月 31 日止，本公司均提供定期存款 20,000 仟元作為海關通關擔保品，亦提供 2,200 仟元作為向科學工業園區管理局承租土地之擔保品。

三十、重大或有負債及未認列之合約承諾

依本公司與若干公司簽訂授權合約之規定，本公司應支付約定金額以取得若干智財權之授權，或按特定產品銷售額之約定比率支付權利金。其中與某公司所簽訂之授權合約，合約期間分別自 111 年 4 月起至 114 年 4 月止、112 年 7 月起至 115 年 7 月止及 113 年 2 月起至 116 年 1 月止，本公司最低應向其分別支付美金 4,000 仟元、8,200 仟元及 4,000 仟元以取得相關授權。

本公司與某公司所簽訂之授權合約，合約期間自 111 年 6 月起，本公司最低應向其支付美金 1,500 仟元以取得相關授權。

本公司與某公司所簽訂之授權合約，合約期間自 112 年 8 月起，本公司最低應向其支付美金 1,500 仟元以取得相關授權。

本公司與某公司所簽訂之授權合約，合約期間自 112 年 12 月至 115 年 12 月止，本公司最低應向其支付美金 2,100 仟元以取得相關授權。

本公司與某公司簽訂長期供料保障合約，合約期間自 110 年 6 月至 117 年 3 月止，本公司依合約應向其支付美金 4,060 仟元作為確保產能供應之保證金。合約載明若雙方未依約履行約定之進貨量或供貨量，將依照合約約定之罰金比例支付對方賠償款。

本公司與某公司簽訂長期高階封裝產能保障合約，合約服務期間自 115 年 7 月至 124 年 12 月止，本公司依合約應分期支付美金 37,500 仟元作為確保高階封裝產能供應之保證金，截至 112 年 12 月 31 日已支付美金 10,000 仟元。合約載明按每年產能使用率計算保證金退還金額，若未達一定產能使用率則有保證金損失之虞。

三一、外幣金融資產及負債之匯率資訊

本公司具重大影響之外幣金融資產及負債資訊如下：

單位：各外幣仟元

	外	幣	匯	率	帳	面	金	額
<u>112 年 12 月 31 日</u>								
貨幣性項目金融資產								
美 金	\$	76,125		30.705		\$	2,337,404	
非貨幣性項目金融資產								
人 民 幣		142,497		4.3270			616,586	
美 金		5,567		30.705			170,925	
日 圓		372,098		0.2172			80,820	
越 南 盾		24,365,844		0.00125			30,457	
歐 元		483		33.980			16,401	
韓 元		312,420		0.02391			7,470	
貨幣性項目金融負債								
美 金		83,425		30.705			2,561,565	
日 圓		193,573		0.2172			42,044	
人 民 幣		3,779		4.3270			16,354	
越 南 盾		2,563,828		0.00125			3,205	
<u>111 年 12 月 31 日</u>								
貨幣性項目金融資產								
美 金		134,001		30.71			4,115,157	
非貨幣性項目金融資產								
人 民 幣		120,941		4.4080			533,107	
美 金		5,214		30.71			160,113	
日 圓		312,264		0.2324			72,570	
歐 元		439		32.72			14,355	
韓 元		302,120		0.02457			7,423	
貨幣性項目金融負債								
美 金		124,745		30.71			3,830,930	
日 圓		82,781		0.2324			19,238	
人 民 幣		4,212		4.4080			18,569	

註：匯率係每單位外幣兌換為新台幣之金額。

具重大影響之外幣兌換損益（包含已實現及未實現）如下：

外幣	112年度		111年度	
	外幣兌換功能性貨幣	淨兌換(損)益	外幣兌換功能性貨幣	淨兌換(損)益
越南盾	0.00129 (越南盾：新台幣)	\$ 128	- (越南盾：新台幣)	\$ -
韓元	0.02407 (韓元：新台幣)	12	0.02330 (韓元：新台幣)	(6)
歐元	33.6972 (歐元：新台幣)	(196)	31.3596 (歐元：新台幣)	(108)
日圓	0.2221 (日圓：新台幣)	(201)	0.2275 (日圓：新台幣)	1,518
人民幣	4.3954 (人民幣：新台幣)	(1,009)	4.4219 (人民幣：新台幣)	(1,309)
美金	31.1548 (美金：新台幣)	(6,703)	29.8044 (美金：新台幣)	132,548
		<u>(\$ 7,969)</u>		<u>\$ 132,643</u>

三二、營運部門資訊

經依據主要營運決策者定期複核用以分配資源及績效衡量之營運結果，本公司係屬單一營運部門。營運部門損益、資產及負債之衡量基礎與財務報告編製基礎相同，相關營運部門資訊請參閱本公司 112 及 111 年度合併財務報告。

三三、附註揭露事項

(一) 重大交易事項及(二)轉投資事業相關資訊：

1. 資金貸與他人：無。
2. 為他人背書保證：無。
3. 期末持有有價證券情形（不包含投資子公司、關聯企業及合資控制部分）：

單位：除另予註明外，
為新台幣仟元

持有之公司	有價證券種類及名稱	與有價證券發行人之關係	帳列科目	期				備註
				股數 (單位數)	帳面金額	持股比例 (%)	公允價值	
本公司	基金受益憑證							
	日盛貨幣市場基金	-	透過損益按公允價值衡量之金融資產—流動	47,854,731	\$ 730,000	-	\$ 730,000	
	台新 1699 貨幣市場基金	-	透過損益按公允價值衡量之金融資產—流動	38,013,269	530,000	-	530,000	
	統一強棒貨幣市場基金	-	透過損益按公允價值衡量之金融資產—流動	18,662,918	320,000	-	320,000	
	復華貨幣市場基金	-	透過損益按公允價值衡量之金融資產—流動	6,762,057	100,000	-	100,000	
	保德信貨幣市場基金	-	透過損益按公允價值衡量之金融資產—流動	12,301,106	200,000	-	200,000	

(接次頁)

(承前頁)

持有之公司	有價證券種類及名稱	與有價證券發行人之關係	帳列科目	期				備註
				股數 (單位數)	帳面金額	持股比例 (%)	公允價值	
本公司	元大萬泰貨幣市場基金	-	透過損益按公允價值衡量之金融資產-流動	12,859,090	\$ 200,000	-	\$ 200,000	
	Class B 普通股股票 (不具投票權) eTopus Capital Partners (Cayman) Limited	-	透過損益按公允價值衡量之金融資產-非流動	1,515,151	-	34.88	-	註

註：截至 112 年 12 月 31 日，本公司原持有 eTopus Technology (Cayman) Holding Limited 特別股股份及持股比例分別為 1,515,151 股及 2.6%，因組織重組而轉換為 eTopus Capital Partners (Cayman) Limited 之 Class B 普通股股份 1,515,151 股且持股比例為 34.88%。因本公司係持有不具投票權之 Class B 普通股股份，故對 eTopus Capital Partners (Cayman) Limited 並無重大影響力或控制力，對該轉投資仍分類為透過損益按公允價值衡量之金融資產-非流動。

4. 累積買進或賣出同一有價證券之金額達新台幣 3 億元或實收資本額 20% 以上：

單位：除另予註明外，為新台幣仟元

買、賣之公司	有價證券種類及名稱	帳列科目	交易對象	關係	初買		八		出		末			
					單位數	金額 (仟元)	單位數	金額 (仟元)	單位數	金額 (仟元)	單位數	金額 (仟元)		
本公司	日盛貨幣市場基金	透過損益按公允價值衡量之金融資產	-	-	48,438,039	\$ 730,000	47,854,731	\$ 730,000	48,438,039	\$ 738,898	\$ 730,000	\$ 8,898	47,854,731	\$ 730,000
	台新 1699 貨幣市場基金	透過損益按公允價值衡量之金融資產	-	-	38,502,891	530,000	38,013,269	530,000	38,502,891	536,827	530,000	6,827	38,013,269	530,000
	統一強棒貨幣市場基金	透過損益按公允價值衡量之金融資產	-	-	18,883,289	320,000	18,662,918	320,000	18,883,289	323,779	320,000	3,778	18,662,918	320,000
	保德信貨幣市場基金	透過損益按公允價值衡量之金融資產	-	-	6,224,092	100,000	18,467,057	300,000	12,390,043	201,446	200,000	1,446	12,301,106	200,000
	元大萬泰貨幣市場基金	透過損益按公允價值衡量之金融資產	-	-	-	-	25,750,340	400,000	12,891,250	200,500	200,000	500	12,859,090	200,000

5. 取得不動產之金額達新台幣 3 億元或實收資本額 20% 以上：無。
6. 處分不動產之金額達新台幣 3 億元或實收資本額 20% 以上：無。
7. 與關係人進、銷貨交易金額達新台幣 1 億元或實收資本額 20% 以上：

單位：新台幣仟元

進(銷)貨之公司	交易對象	關係	交易情形				交易條件與一般交易不同之情形及原因		應收(付)票據、帳款		備註
			進(銷)貨金額	佔總進(銷)之比率	授信期間	單價	授信期間	餘額	佔總應收(付)票據、帳款之比率		
本公司	台積公司	對本公司採用權益法之關聯企業	銷貨	\$ 309,393	1%	月結 30 日	參閱附註二八	參閱附註二八	\$ 22,040	1%	
			進貨	6,395,587	70%	發票開立後 30 日	參閱附註二八	參閱附註二八	(470,622)	(25%)	
	台積北美公司	台積公司之子公司	進貨	2,495,246	27%	發票開立後 30 日	參閱附註二八	參閱附註二八	(43,032)	(2%)	

8. 應收關係人款項達新台幣 1 億元或實收資本額 20% 以上：無。
9. 從事衍生性金融商品交易：無。

10. 被投資公司名稱、所在地區…等相關資訊（不包含大陸被投資公司）。

單位：除另予註明外，
為新台幣仟元

投資公司名稱	被投資公司名稱	所在地區	主要營業項目	原 始 投 資 金 額		期 末 持 有		被投資公司本期認列之投資(損)益	備 註	
				本 期	上 期	數	比 例 (%)			
本公司	GUC 北美子公司	美 國	產品諮詢、設計及技術支援服務	\$ 40,268 (USD 1,264 仟元)	\$ 40,268 (USD 1,264 仟元)	800,000	100	\$ 170,925	\$ 10,980	註一
	GUC 日本子公司	日 本	產品諮詢、設計及技術支援服務	15,393 (YEN 55,000 仟元)	15,393 (YEN 55,000 仟元)	1,100	100	80,820	13,260	註二
	GUC 歐洲子公司	荷 蘭	產品諮詢、設計及技術支援服務	8,109 (EUR 200 仟元)	8,109 (EUR 200 仟元)	-	100	16,401	1,475	註二
	GUC 韓國子公司	韓 國	產品諮詢、設計及技術支援服務	5,974 (KRW 222,545 仟元)	5,974 (KRW 222,545 仟元)	44,000	100	7,470	250	註二
	GUC 越南子公司	越 南	產品諮詢、設計及技術支援服務	30,602 (VND 23,670,000 仟元)	-	-	100	30,457	905	註二及三

註一：本期認列投資損益係依同期間經會計師查核之財務報表計算。

註二：本期認列投資損益係依同期間未經會計師查核之財務報表計算。

註三：本公司於 111 年 10 月 27 日經董事會決議通過並於 112 年 2 月設立 GUC 越南子公司。

(三) 大陸投資資訊：

- 大陸被投資公司名稱、主要營業項目、實收資本額、投資方式、資金匯出入情形、持股比例、本期損益及認列之投資損益、期末投資帳面價值、已匯回投資損益及赴大陸地區投資限額：附表一。
- 與大陸被投資公司直接或間接由第三地區所發生之重大交易事項，暨其價格、付款條件、未實現損益及其他有助於瞭解大陸投資對財務報告影響之有關資料：

112 年度

單位：新台幣仟元

編號	交易人名稱	交易往來對象	與交易人之關係 (註一)	交 易 往 來 情 形			
				交 易 目 錄	金 額	交易條件 (註二)	佔總營收或總資產之比率
0	本公司	積優芯公司	1	營業費用	117,390	-	-
				應付費用及其他流動負債	7,320	-	-
		GUC 南京子公司	1	製造費用	332,449	-	1%
				營業費用	146,224	-	1%
				應付關係人款項	223,314	-	1%
應付費用及其他流動負債	9,034	-	-				

註一：1 係代表母公司對子公司之交易。

註二：上述合併個體間之交易，因無相關同類交易可循，其交易條件係依雙方協議決定。

- (四) 主要股東資訊：股權比例達 5% 以上之股東名稱、持股數額比例：附表二。

創意電子股份有限公司
大陸投資資訊
民國 112 年 1 月 1 日至 12 月 31 日

附表一

單位：除另予註明外，
為新台幣仟元

大陸被投資公司名稱	主要營業項目	實收資本額	投 資 方 式	本 期 期 初 自 台 灣 匯 出 累 積 投 資 金 額	本 期 匯 出 或 收 回 額		本 期 期 末 自 台 灣 匯 出 累 積 投 資 金 額	被 投 資 公 司 本 期 損 益	本 公 司 直 接 或 間 接 投 資 之 持 股 比 例	本 期 認 列 投 資 損 益	期 末 投 資 帳 面 價 值	截 至 本 期 止 已 匯 回 投 資 收 益
					匯 出	收 回						
GUC 南京子 公司	產品諮詢、設計 及技術支援 服務	\$ 180,332 (USD6,000 仟元)	註一	\$ 118,133 (USD4,000 仟元)	\$ 62,199 (USD2,000 仟元)	\$ -	\$ 180,332 (USD6,000 仟元)	\$ 89,432	100%	\$ 89,432 (註二)	\$ 557,194	\$ 64,449
積優芯公司	產品諮詢、設計 及技術支援 服務	31,165 (USD1,000 仟元)	註一	31,165 (USD1,000 仟元)	-	-	31,165 (USD1,000 仟元)	6,210	100%	6,210 (註三)	59,392	-

本 期 期 末 累 計 自 台 灣 匯 出 赴 大 陸 地 區 投 資 金 額	經 濟 部 投 審 會 核 准 投 資 金 額	依 經 濟 部 投 審 會 規 定 赴 大 陸 地 區 投 資 限 額
\$211,497 (USD7,000 仟元)	\$211,497 (USD7,000 仟元)	\$5,808,935 (註四)

註一：本公司投資方式為直接投資。

註二：本年度認列投資損益係依同期間經會計師查核之財務報表計算。

註三：本年度認列投資損益係依同期間未經會計師查核之財務報表計算。

註四：依據投審會 2008.08.29「在大陸地區從事投資或技術合作審查原則」修正案規定按淨值之 60%限額。

創意電子股份有限公司

主要股東資訊

民國 112 年 12 月 31 日

附表二

主 要 股 東 名 稱	股 份	
	持 有 股 數 (股)	持 股 比 例
台灣積體電路製造股份有限公司	46,687,859	34.83%

註 1：本表主要股東資訊係由集保公司以當季季底最後一個營業日，計算股東持有公司已完成無實體登錄交付（含庫藏股）之普通股及特別股合計達 5% 以上資料。本公司個體財務報告所記載股本與實際已完成無實體登錄交付股數，可能因編製計算基礎不同或有差異。

註 2：上開資料如屬股東將持股交付信託，係以受託人開立信託專戶之委託人個別分戶揭示。至於股東依據證券交易法令辦理持股超過 10% 之內部人股權申報，其持股包括本人持股加計其交付信託且對信託財產具有運用決定權股份等，有關內部人股權申報資料請參閱公開資訊觀測站。

§重要會計項目明細表目錄§

項	目	編 號 / 索 引
資產、負債及權益項目明細表		
現金及約當現金明細表		一
透過損益按公允價值衡量之金融資產		附註三三(一)、3
應收帳款淨額明細表		二
存貨明細表		三
其他流動資產明細表		附註十三
採用權益法之投資變動明細表		四
不動產、廠房及設備變動明細表		附註十
不動產、廠房及設備累計折舊及累計減損變動明細表		附註十
使用權資產變動明細表		附註十一
使用權資產累計折舊及累計減損變動明細表		附註十一
無形資產變動明細表		附註十二
遞延所得稅資產明細表		附註二二
應付帳款明細表		五
合約負債明細表		六
應付費用及其他流動負債明細表		附註十四
租賃負債明細表		附註十一
遞延所得稅負債明細表		附註二二
損益項目明細表		
營業收入明細表		七
營業成本明細表		八
營業費用明細表		九
員工福利、折舊及攤銷費用功能別彙總表		十

創意電子股份有限公司
現金及約當現金明細表
民國 112 年 12 月 31 日

明細表一

單位：除另予註明外，
為新台幣仟元

名 稱	摘 要	金 額
銀行存款		
定期存款	期間 112.6.18~113.7.25，利率 0.545%~1.575%	\$ 6,454,750
支票及活期存款		480,585
外幣活期存款	包括美金 4,908 仟元， @30.705；歐元 12 仟元， @33.98；日幣 312 仟元， @0.2172 及人民幣 19 仟 元，@4.327	151,263
零 用 金		<u>180</u>
		7,086,778
減：質押定期存款	提供作為海關通關之擔保品	20,000
	提供作為向科學工業園區管 理局承租土地之擔保品	<u>2,200</u>
		<u>\$ 7,064,578</u>

創意電子股份有限公司
應收帳款淨額明細表
民國 112 年 12 月 31 日

明細表二

單位：新台幣仟元

客 戶 名 稱	金 額
A 客 戶	\$ 330,653
B 客 戶	247,711
C 客 戶	181,811
D 客 戶	180,061
E 客 戶	139,482
F 客 戶	131,387
其他（註）	<u>756,283</u>
	<u>\$ 1,967,388</u>

註：各戶餘額皆未超過本科目餘額百分之五。

創意電子股份有限公司

存貨明細表

民國 112 年 12 月 31 日

明細表三

單位：新台幣仟元

項	目	金	額
		成	淨變現價值(註)
		本	
製成品		\$ 1,030,815	\$ 1,273,762
在製品		2,643,946	3,351,371
原物料		<u>1,175,956</u>	<u>1,490,199</u>
		<u>\$ 4,850,717</u>	<u>\$ 6,115,332</u>

註：淨變現價值係指在正常情況下之估計售價減除至完工尚需投入之估計成本及完成出售所需之估計成本後之餘額。

創意電子股份有限公司
採用權益法之投資變動明細表
民國 112 年 1 月 1 日至 12 月 31 日

明細表四

單位：除另予註明者外
，係新台幣仟元

名 稱	年 初 餘 額		本 年 度 增 加		本 年 度 減 少 (註 1)		採 權 益 法 認 列 之 投 資 (損) 益	國 外 營 運 機 構 財 務 報 表 換 算 之 兌 換 差 額	年 底 餘 額		股 權 淨 值	
	股 數	金 額	股 數	金 額	股 數	金 額			股 數	持 股 比 例 (%)		金 額
GUC 南京子公司	-	\$ 478,834	-	\$ 62,199	-	\$ 64,449	\$ 89,432	(\$ 8,822)	-	100	\$ 557,194	\$ 557,194
GUC 北美子公司	800,000	160,113	-	-	-	-	10,980	(168)	800,000	100	170,925	170,925
GUC 日本子公司	1,100	72,570	-	-	-	-	13,260	(5,010)	1,100	100	80,820	80,820
積優芯公司	-	54,273	-	-	-	-	6,210	(1,091)	-	100	59,392	59,392
GUC 越南子公司	-	-	-	30,602	-	-	905	(1,050)	-	100	30,457	30,457
GUC 歐洲子公司	-	14,355	-	-	-	-	1,475	571	-	100	16,401	16,401
GUC 韓國子公司	44,000	<u>7,423</u>	-	-	-	-	<u>250</u>	(<u>203</u>)	44,000	100	<u>7,470</u>	<u>7,470</u>
		<u>\$ 787,568</u>		<u>\$ 92,801</u>		<u>\$ 64,449</u>	<u>\$ 122,512</u>	(<u>\$ 15,773</u>)			<u>\$ 922,659</u>	<u>\$ 922,659</u>

註 1：主係獲配被投資公司現金股利。

註 2：長期股權投資未有提供擔保情形。

創意電子股份有限公司
應付帳款明細表
民國 112 年 12 月 31 日

明細表五

單位：新台幣仟元

供 應 商 名 稱	金 額
矽品精密工業股份有限公司	\$ 262,270
京元電子股份有限公司	248,632
SK hynix America Inc	140,015
日月光半導體製造股份有限公司	59,634
其他（註）	<u>463,936</u>
	<u>\$ 1,174,487</u>

註：各戶餘額皆未超過本科目餘額之百分之五。

創意電子股份有限公司
合約負債明細表
民國 112 年 12 月 31 日

明細表六

單位：新台幣仟元

<u>客</u> <u>戶</u> <u>名</u> <u>稱</u>	<u>金</u> <u>額</u>
甲 客 戶	\$ 1,545,116
乙 客 戶	1,431,775
丙 客 戶	514,286
丁 客 戶	483,373
戊 客 戶	359,040
其他 (註)	<u>1,916,569</u>
	<u>\$ 6,250,159</u>

註：各戶餘額皆未超過本科目餘額之百分之五。

創意電子股份有限公司

營業收入明細表

民國 112 年 1 月 1 日至 12 月 31 日

明細表七

單位：除另予註明外，
為新台幣仟元

項	目	數	量	金	額
晶圓產品		187,843,688	單位	\$ 18,980,971	
委託設計				6,763,015	
其他				<u>496,728</u>	
				<u>\$ 26,240,714</u>	

創意電子股份有限公司

營業成本明細表

民國 112 年 1 月 1 日至 12 月 31 日

明細表八

單位：新台幣仟元

名 稱	金 額
年初原料	\$ 1,264,887
本年度進料	9,093,972
減：年底原料	(1,175,956)
其 他	(<u>9,961</u>)
本年度耗料	9,172,942
製造費用	<u>9,182,452</u>
製造成本	18,355,394
加：年初在製品	4,842,177
減：年底在製品	(<u>2,643,946</u>)
製成品成本	20,553,625
加：年初製成品	455,658
減：年底製成品	(1,030,815)
其 他	(<u>1,698,463</u>)
營業成本	<u>\$ 18,280,005</u>

創意電子股份有限公司

營業費用明細表

民國 112 年 1 月 1 日至 12 月 31 日

明細表九

單位：新台幣仟元

項 目	推 銷 費 用	管 理 費 用	研 究 發 展 費 用
勞 務 費	\$ 191,234	\$ 33,499	\$ 727,577
薪 資 費 用	171,199	316,057	1,598,723
折 舊 費 用	1,023	14,599	175,078
維 修 費	-	32,098	36,202
各 項 攤 提	-	9,731	318,195
其 他 (註)	<u>45,676</u>	<u>76,097</u>	<u>316,046</u>
	<u>\$ 409,132</u>	<u>\$ 482,081</u>	<u>\$ 3,171,821</u>

註：各項目金額皆未超過各科目金額之百分之五。

創意電子股份有限公司

員工福利、折舊及攤銷費用功能別彙總表

民國 112 年及 111 年 1 月 1 日至 12 月 31 日

明細表十

單位：新台幣仟元

	112 年度			111 年度		
	屬於營業 成本者	屬於營業 費用者	合計	屬於營業 成本者	屬於營業 費用者	合計
員工福利費用						
薪資費用	\$ 371,210	\$ 2,085,979	\$ 2,457,189	\$ 344,033	\$ 2,324,740	\$ 2,668,773
勞健保費用	17,033	91,664	108,697	14,591	81,446	96,037
退休金費用	8,645	46,293	54,938	7,548	43,787	51,335
董事酬金	-	18,193	18,193	-	79,093	79,093
其他員工福利費用	9,847	48,118	57,965	8,217	43,632	51,849
合計	<u>\$ 406,735</u>	<u>\$ 2,290,247</u>	<u>\$ 2,696,982</u>	<u>\$ 374,389</u>	<u>\$ 2,572,698</u>	<u>\$ 2,947,087</u>
折舊費用	<u>\$ 28,236</u>	<u>\$ 190,700</u>	<u>\$ 218,936</u>	<u>\$ 26,001</u>	<u>\$ 253,115</u>	<u>\$ 279,116</u>
攤銷費用	<u>\$ 19,819</u>	<u>\$ 327,926</u>	<u>\$ 347,745</u>	<u>\$ 11,936</u>	<u>\$ 322,050</u>	<u>\$ 333,986</u>

註 1：112 及 111 年度之每月底平均員工人數分別為 702 人及 688 人，其中未兼任員工之董事人數皆為 8 人。

註 2：股票已在證券交易所上市或於證券櫃檯買賣中心上櫃買賣之公司，應增加揭露以下資訊：

(1) 112 年度平均員工福利費用 3,860 仟元（『112 年度員工福利費用合計數－董事酬金合計數』／『112 年度員工人數－未兼任員工之董事人數』）。

111 年度平均員工福利費用 4,218 仟元（『111 年度員工福利費用合計數－董事酬金合計數』／『111 年度員工人數－未兼任員工之董事人數』）。

(2) 112 年度平均員工薪資費用 3,541 仟元（112 年度薪資費用合計數／『112 年度員工人數－未兼任員工之董事人數』）。

111 年度平均員工薪資費用 3,925 仟元（111 年度薪資費用合計數／『111 年度員工人數－未兼任員工之董事人數』）。

(3) 平均員工薪資費用調整變動情形(10)%（『112 年度平均員工薪資費用－111 年度平均員工薪資費用』／111 年度平均員工薪資費用）。

(4) 本公司已設立審計委員會，獨立董事之報酬已併入董事酬金中揭露。

(5) 薪資報酬政策

A. 本公司董事之酬金依本公司「董事酬金給付辦法」之規定，依通常水準給付之。如公司有盈餘時，另依章程之規定提撥董事酬勞，並經薪資報酬委員會審核及董事會通過後，提報股東會。如董事兼具員工身分，則另依據下列 B 及 C 之規定給付酬金。

（接次頁）

(承前頁)

- B. 本公司總經理及副總經理之給付酬金標準，由本公司人力資源單位依據本公司人事績效考評相關規定，並視個人績效表現與對公司整體營運貢獻度，且參酌市場同業水準訂定原則，經薪資報酬委員會審核完畢，董事會通過後執行。
- C. 本公司酬金政策，是依據個人的能力，對公司的貢獻度，績效表現，與經營績效之關聯性成正相關；整體的薪資報酬組合，主要包含基本薪資、獎金及員工酬勞、福利等三部分。而酬金給付的標準，基本薪資是依照員工所擔任職位的市場競爭情形及公司政策核敘；獎金及員工酬勞則是連結員工、部門目標達成或公司經營績效來發給；關於福利設計，則以符合法令的規定為前提，並兼顧員工的需要，來設計員工可共享的福利措施。

社團法人臺灣省會計師公會會員印鑑證明書

臺省財證字第 1130079 號

會員姓名： (1) 陳明輝
(2) 方蘇立

事務所名稱： 勤業眾信聯合會計師事務所

事務所地址： 新竹市科學工業園區展業一路2號6樓

事務所統一編號： 94998251





事務所電話： (03)5780899

委託人統一編號： 16299879


會員書字號： (1) 臺省會證字第 3036 號
(2) 臺省會證字第 3226 號

印鑑證明書用途： 辦理 創意電子股份有限公司


112 年 01 月 01 日 至
112 年度 (自民國 112 年 12 月 31 日) 財務報表之查核簽證。

簽名式 (一)		存會印鑑 (一)	
簽名式 (二)		存會印鑑 (二)	

理事長：



核對人：



中華民國 113 年 01 月 16 日